











〈本体商品の取付情報〉


年式	型式	車種	取付商品のサイズ	本体の取付方法				注意事項	オプション ※商品別の対応状況他の詳細については、必ず取扱・取付説明書や弊社カタログ、ホームページ等でご確認ください。 ※表示価格は希望小売価格(税別)です。	
				取付キット類			純正部品手配			注意事項
				型番	主な付属品	希望小売価格(税別)				
H22/11~H28/7	P120系 P122系 P125系	クラスター一体異形ラジオ付車 注1	×	取付不可						
		ワイド2D窓口付車(オーディオレス) 注2	W2D 2D	RD-Y102DK KK-Y55DE [Ⓚ]	 注3  注8	5,000円 4,000円	注4,5,6,7,23 注6,7,9,10	純正バックカメラ接続アダプター(注12) ●KK-Y301BA [Ⓚ] 5,500円 純正バックカメラコネクタ変換ケーブル(注12) ●RD-Y101BC 3,000円 ●RD-Y201BC 3,000円		

- (注1) H22/11~H23/10車に全車標準装備で、H23/10~H26/5車にメーカーオプション設定のCD+AM/FMラジオ付車の場合。純正ラジオはクラスター一体の異形ラジオで、ワイド2D窓口クラスターのディーラーオプション設定がないため取付不可。
- (注2) H22/11~H23/10車にメーカーオプション設定で、H23/10以降車に標準のオーディオレス(ワイド2D窓口で純正ブラケット付)の場合。
- (注3) RD-Y102DKには直接接続コネクタ(10P/6P/5P)、アンテナ変換コネクタ(HFC)、ステアリングリモコンケーブル(28P)が同梱されています。
- (注4) オーディオ取付部裏のステアリングリモコン用配線が28Pコネクタ仕様の場合に、純正ステアリングリモコンの利用が可能になります。
- (注5) 電源ケーブル、ステアリングリモコンケーブルを同梱しているモデル(AVIC-CW910/RW910等)の場合、取付キットKJ-Y15P[Ⓣ](希望小売価格3,500円、税別)も使用可能です。但し、ステアリングリモコンケーブルの接続には配線加工が必要です。なお、RD-Y102DKには配線加工せずに接続可能なステアリングリモコンケーブル(28P)が同梱されています。
- (注6) ディーラーオプションのナビ/オーディオ付車で、「ラジオアンテナコネクタ変換ケーブル」を使用してHFC→JASOに変換されている車両にアンテナを接続する場合は、車両側に接続されている「ラジオアンテナコネクタ変換ケーブル」をそのまま使用して接続します(この場合、キットまたは商品に同梱のアンテナ変換コネクタは使用しません)。
- (注7) H22/11~H26/5車にメーカーオプション設定のHDDシンプルナビゲーションシステム付車は除きます(未調査で取付可否は不明です)。
- (注8) KK-Y55DE[Ⓚ]には窓口左右の隙間を埋めるパネル(L、R)、配線コネクタ(10P/6P)、車速信号他を取出すためのコネクタ(5P)、アンテナ変換コネクタ(HFC)等が同梱されています。
- (注9) ディーラーオプションのナビ/オーディオ付で、「ラジオアンテナコネクタ変換ケーブル」を使用してHFC→JASOに変換されている車両の場合は、KK-Y40D II[Ⓚ]/KK-Y45D II[Ⓚ]でも取付可能です。
- (注10) ワイド2D窓口車用パネルを同梱しているFH-4600/3100等の場合、取付キットKJ-Y15P[Ⓣ](希望小売価格3,500円、税別)を使用して取付けることも可能です。
- (注11) 純正ステアリングリモコン付車の場合、純正ステアリングリモコンにはそのままでは接続できません。オーディオ取付部裏のステアリングリモコン用配線が28Pコネクタ仕様の場合に、別売のステアリングリモコンアダプターKK-Y202ST[Ⓚ](希望小売価格8,000円、税別)、またはステアリングリモコンケーブルKJ-Y102SC[Ⓣ](希望小売価格2,000円、税別)を使用すれば車両側配線との接続は可能です。なお、ステアリングリモコンケーブルを同梱しているモデル(AVIC-CZ910/RZ910等)の場合は、その同梱ケーブルを配線加工しての接続も可能です。但し、商品別の対応状況他の詳細については、必ず取扱・取付説明書や弊社ホームページの「純正ステアリングリモコン適合情報」等でご確認ください。
- (注12) H26/5以降車にメーカーオプションのナビレディパッケージ付車の場合、純正バックカメラ配線にはそのままでは接続できません。別売の純正バックカメラ接続アダプターKK-Y301BA[Ⓚ](希望小売価格5,500円、税別)ではRCA端子で、別売の純正バックカメラコネクタ変換ケーブルRD-Y201BC(希望小売価格3,000円、税別)ではサイバーナビの2019年モデル(AVIC-CW910等)および楽ナビの2019年モデル(AVIC-RW910等)に接続できる端子形状で、RD-Y101BC(希望小売価格3,000円、税別)ではサイバーナビの2018年/2017年/2016年モデル(AVIC-CW902等)に接続できる端子形状で、純正バックカメラの映像を出力することが可能となります。
- (注23) 直接接続コネクタ類を同梱しているモデル(AVIC-ZH0999WS/ZH0999WV/ZH0777W/ZH0099WH/ZH0099WS/ZH0099W/ZH0077W/RW09/RW03/MRZ099W)の場合、RD-Y102DKは不要ですが、純正ステアリングリモコンを利用したい場合は、別途KJ-Y102SC[Ⓣ](希望小売価格2,000円、税別)の購入が必要となります。

〔取付キット類の主な付属品の記号〕

	直接接続コネクタ		アンテナ変換コネクタ(HFC)
	配線コネクタ (3電源、フロントスピーカー、リアスピーカー)		アンテナ変換コネクタ(GT)
	配線コネクタ (3電源、フロントスピーカー)		アンテナ変換コネクタ(CE)
	専用パネル、または窓口左右の隙間を埋めるパネル		ステアリングリモコンケーブル、またはステアリングリモコン用ミニプラグ

〔オプションの記号〕

	オプション欄にこの記号がある場合は、別売のステアリングリモコンアダプター、または別売のステアリングリモコンケーブルを使用することにより、車両側のステアリングリモコン用配線との接続が可能であることを表します。
---	---

※表の見方については、本サイトの取付詳細情報(PDF)の見方、および基礎知識や用語解説などをご確認ください。

