


〈本体商品の取付情報〉








年 式	型 式	車 種	取付商品のサイズ	本体の取付方法				注 意 事 項	オプション ※商品別の対応状況他の詳細については、必ず取扱・取付説明書や弊社カタログ、ホームページ等でご確認ください。 ※表示価格は希望小売価格（税別）です。
				純正部品手配	取付キット類				
					型 番	主な付属品	希望小売価格 (税別)		
H11/6~H17/5	S220G系 S230G系	全車種	2D		KY-10P [Ⓞ]	 注7	1,500円	注20	注21

(注7) KY-10P[Ⓞ]には配線コネクタ（10P/6P）が同梱されています。


(注20) 窓口の周囲に多少隙間があきます。

(注21) コラムシフト車の場合に、汎用モニター取付キット KW-27V II[Ⓞ]（希望小売価格12,000円、税別）がシート取付ボルト部に取付可能です。なお、運転席と助手席シートの間の前方にある、フロアトンネル部（カーペットの下）の車両側のボルト2本のうち、後方のボルトに取付けます（但し、振れが生じやすいのでしっかり固定する必要があります）。

〔取付キット類の主な付属品の記号〕

	ダイレクト接続コネクタ		アンテナ変換コネクタ（HFC）
	配線コネクタ (3電源、フロントスピーカー、リアスピーカー)		アンテナ変換コネクタ（GT）
	配線コネクタ (3電源、フロントスピーカー)		アンテナ変換コネクタ（CE）
	専用パネル、または窓口左右の隙間を埋めるパネル		ステアリングリモコンケーブル、またはステアリングリモコン用ミニプラグ

〔オプションの記号〕

	オプション欄にこの記号がある場合は、別売のステアリングリモコンアダプター、または別売のステアリングリモコンケーブルを使用することにより、車両側のステアリングリモコン用配線との接続が可能であることを表します。
---	---

※表の見方については、本サイトの取付詳細情報 (PDF) の見方、および基礎知識や用語解説などをご確認ください。

〈スピーカー商品の取付情報〉

タイプ	取付場所	注記 A	PRIS						カスタムフィット						注記 B	ボックスタイプ		ユニットタイプ				サテライト			
			TS-Z900PRS	TS-V173S	TS-C1730S C1730 F1740S F1740	TS-C1630S C1630 F1640S F1640	TS-F1040S F1040									TS-X480G	TS-X180	TS-A6970F	TS-A1670F	TS-A1370F	TS-G1010F		TS-STH1100	TS-STX510	
ワゴン	純正16cm スピーカー付 Fドア		×	×	×	◎①②	×																		○ リアビ ラー部 トリム
	純正10cm スピーカー付	③																							
	Rルーフ	④																							
注記	① 取付ネジ穴位置が端寄りになるため、付属の平座金を使用して取付けます。TS-F1640はトウイーターがグリル裏側に少し当たります（取付けは可）。 ② マグネット背面が鉄板穴内のワイヤーに少し当たるが、取付けは可（ワイヤーをテープやクッション材などで保護する必要があります）。 ③ 標準の純正10cmスピーカー付車の場合の取付可否は未調査。 ④ オプションの純正リアルーフスピーカー部への取付可否は未調査。																								

〔PRIS／カスタムフィットスピーカーの記号〕

◎	取付可（スピーカーに付属のコネクター使用）	⊕	取付可（別売の配線コードでの配線が必要）
◇	取付可（スピーカーに付属のブラケット等使用）	⊠	取付可（別売の「カースピーカー取付キット」を使用し、別売の配線コードでの配線が必要）
□	取付可（別売の「カースピーカー取付キット」使用）	⊡	取付可（別売の「インナーバッフル」を使用し、別売の配線コードでの配線が必要）
回	取付可（別売の「インナーバッフル」使用）	×	取付不可
◎	取付可（配線加工が必要）	空欄	非適合、または未調査で取付可否不明
◆	取付可（スピーカーに付属のブラケット等を使用し、配線加工が必要）		

〔ボックスタイプ／ユニットタイプスピーカーの記号〕

◎	取付可	▲	取付可（別売の「スぺーサー」使用で、鉄板加工が必要）
●	取付可（鉄板加工が必要）	×	取付不可
△	取付可（別売の「スぺーサー」使用）	空欄	非適合、または未調査で取付可否不明

〔サテライトスピーカーの記号〕

○	取付可	(×)	取付不可（サードシート未使用時に限り取付可）
		×	取付不可
△	条件付きで取付可（注記参照）	空欄	非適合、または未調査で取付可否不明

※表の見方については、本サイトの取付詳細情報 (PDF) の見方、および基礎知識や用語解説などをご確認ください。