



〈本体商品の取付情報〉

| 年式 | 型式 | 車種 | 取付商品のサイズ | 本体の取付方法 | | | | 注意事項 | オプション ※商品別の対応状況他の詳細については、必ず取扱・取付説明書や弊社カタログ、ホームページ等でご確認ください。 ※表示価格は希望小売価格（税別）です。 |
|-------------|--|---------------------------|----------|-----------|---|--------|------------|------|---|
| | | | | 純正部品手配 | 取付キット類 | | | | |
| | | | | | 型番 | 主な付属品 | 希望小売価格（税別） | | |
| H19/2~H22/8 | DBA-RT1 DBA-RT2 DBA-RT3 DBA-RT4 | 2D窓口付車 (オーディオレス) 注1 | ②D | KJ-H35DE④ |   注3 | 5,500円 | 注4 | | |
| | | 異形ラジオ付車 注2 | × | 取付不可 | | | | | |









(注1) 全車標準はオーディオレス（純正ブラケット付）です。

(注2) メーカーオプションのHonda HDDインターナビシステム付車は、クラスター窓口が異形で大きいため取付不可。


(注3) KJ-H35DE④には窓口の隙間を埋めるパネル、サイドブラケット、配線コネクタ（20P）、アンテナ変換コネクタ（GT）、ネジ類等が同梱されています。

(注4) 純正オーディオ付車で、ディーラーオプションのアンテナ変換サブコードを使用している車両の場合には、アンテナ変換サブコードをそのまま接続することも可能です。

〔取付キット類の主な付属品の記号〕

| | | | |
|---|-----------------------------------|---|------------------------------------|
|  | ダイレクト接続コネクタ |  | アンテナ変換コネクタ（HFC） |
|  | 配線コネクタ (3電源、フロントスピーカー、リアスピーカー) |  | アンテナ変換コネクタ（GT） |
|  | 配線コネクタ (3電源、フロントスピーカー) |  | アンテナ変換コネクタ（CE） |
|  | 専用パネル、または窓口の隙間を埋めるパネル |  | ステアリングリモコンケーブル、またはステアリングリモコン用ミニプラグ |

〔オプションの記号〕

| | |
|---|---|
|  | オプション欄にこの記号がある場合は、別売のステアリングリモコンアダプター、または別売のステアリングリモコンケーブルを使用することにより、車両側のステアリングリモコン用配線との接続が可能であることを表します。 |
|---|---|

※表の見方については、本サイトの取付詳細情報（PDF）の見方、および基礎知識や用語解説などをご確認ください。

〈スピーカー商品の取付情報〉

| タイプ | 取付場所 | 注記 A | カスタムフィット | | | | | | | | 注記 B | ボックスタイプ | | | | | ユニットタイプ | | サテライト | |
|-----|----------|---------|------------|----------|--------------------|--------------------|--------------------|--------------------|--|--|---------|---------|--|----------|---------|-----------|-----------|-----------|-----------|------------|
| | | | TS-Z900PRS | TS-V173S | TS-C1730S C1730 | TS-F1740S F1740 | TS-C1630S C1630 | TS-F1640S F1640 | | | | | | TS-X480G | TS-X180 | TS-A6970F | TS-A1670F | TS-A1370F | TS-G1010F | TS-STH1100 |
| ワゴン | Fドア | ① | × | × | × | ◇⑦ | × | × | | | | | | | | | | | | |
| | キット使用 | ② | ☒ | ☒ | □ | | □ | □ | | | | | | | | | | | | |
| | キット使用 | ⑨ | ☒⑤ | ☒⑤ | □⑤ | | □⑤ | □ | | | | | | | | | | | | |
| | インナーバッフル | ④ | ☒⑤⑧ | ☒⑤⑧ | ☒⑤⑧ | ☒⑧⑩ | ☒⑤ | ☒⑩ | | | | | | | | | | | | (×) ③⑥ |
| | Rドア | ① | × | × | × | ◇⑦ | × | × | | | | | | | | | | | | |
| | キット使用 | ② | ☒ | ☒ | □ | | □ | □ | | | | | | | | | | | | |
| | キット使用 | ⑨ | ☒⑤ | ☒⑤ | □⑤ | | □⑤ | □ | | | | | | | | | | | | |
| | インナーバッフル | ④ | ☒⑤⑧ | ☒⑤⑧ | ☒⑤⑧ | ☒⑧⑩ | ☒⑤ | ☒⑩ | | | | | | | | | | | | |

※H19/2~H22/8車のフロントドア/リアドアには、インナーバッフルUD-K614 (希望小売価格10,000円、税別、2個1組) を使用して「TS-Z132PRS (スピーカー使用)」の取付けが可能です (注①参照)。

① 純正スピーカーは1ヶ所がネジ止めのクイックマウントタイプです。
 ② カースピーカー取付キットUD-K116 (希望小売価格3,000円、税別、2個1組) 使用で可。TS-Z900PRS・V173S・C1730S・C1730・C1630S・C1630は端子を下方にして取付けます。
 ③ 取付け自体はリアピラー部トリムのやや前寄りに可。
 ④ インナーバッフルUD-K614 (希望小売価格10,000円、税別、2個1組) / UD-K524 (希望小売価格4,000円、税別、2個1組) 使用で可。なお、バッフルは鉄板穴の下部に隙間があかないように最も下側に寄せて固定します。
 ⑤ トリムのグリル部裏側の円形リブに当たるため、円形リブの切取加工 (約3.5mm) が必要です。
 ⑥ サードシート使用時にヘッドクリアランスが確保できないため取付不可。サードシート未使用時に限り取付可能。
 ⑦ スピーカーに付属の樹脂ブラケットを使用して取付けます。端子を上方向にして取付けます。
 ⑧ 取付面に向かって端子を右斜め上方向にして取付けます。
 ⑨ カースピーカー取付キットUD-K123 (希望小売価格3,000円、税別、2個1組) 使用で可。端子を上方向にして取付けます。
 ⑩ UD-K614使用時は、トリムのグリル部裏側の円形リブに当たるため、円形リブの切取加工 (約2~3mm) が必要です (UD-K524使用時は、円形リブに少し当たるが取付可で、切取加工は不要です)。
 ⑪ トリムのグリル部裏側の円形リブ等に、スピーカー取付ネジ頭やスピーカーフレーム等が当たるため、当たる部分の切取加工が必要です。

〔PRS/カスタムフィットスピーカーの記号〕

| | | | |
|---|-----------------------------------|----|---|
| ◎ | 取付可 (スピーカーに付属のコネクター使用) | ⊙ | 取付可 (別売の配線コードでの配線が必要) |
| ◇ | 取付可 (スピーカーに付属のブラケット等使用) | ☒ | 取付可 (別売の「カースピーカー取付キット」を使用し、別売の配線コードでの配線が必要) |
| □ | 取付可 (別売の「カースピーカー取付キット」使用) | ☒ | 取付可 (別売の「インナーバッフル」を使用し、別売の配線コードでの配線が必要) |
| 回 | 取付可 (別売の「インナーバッフル」使用) | × | 取付不可 |
| ⊙ | 取付可 (配線加工が必要) | 空欄 | 非適合、または未調査で取付可否不明 |
| ◆ | 取付可 (スピーカーに付属のブラケット等を使用し、配線加工が必要) | | |

〔ボックスタイプ/ユニットタイプスピーカーの記号〕

| | | | |
|---|--------------------|----|-----------------------------|
| ◎ | 取付可 | ▲ | 取付可 (別売の「スピーカー」使用で、鉄板加工が必要) |
| ● | 取付可 (鉄板加工が必要) | × | 取付不可 |
| △ | 取付可 (別売の「スピーカー」使用) | 空欄 | 非適合、または未調査で取付可否不明 |

〔サテライトスピーカーの記号〕

| | | | |
|---|-----------------|-----|-------------------------|
| ○ | 取付可 | (×) | 取付不可 (サードシート未使用時に限り取付可) |
| | | × | 取付不可 |
| △ | 条件付きで取付可 (注記参照) | 空欄 | 非適合、または未調査で取付可否不明 |

※表の見方については、本サイトの取付詳細情報 (PDF) の見方、および基礎知識や用語解説などをご確認ください。