












シビック (H17/9~H22/8) /シビック ハイブリッド (H17/11~H22/12)

〈本体商品の取付情報〉


年式	型式	車種	取付商品のサイズ	本体の取付方法				注意事項	オプション ※商品別の対応状況他の詳細については、必ず取扱・取付説明書や弊社カタログ、ホームページ等でご確認ください。 ※表示価格は希望小売価格(税別)です。
				純正部品手配	取付キット類				
					型番	主な付属品	希望小売価格(税別)		
4ドア H17/9~H22/8 ハイブリッド H17/11~H22/12 タイプR H19/3~H22/8	DBA-FD1 DBA-FD2 DAA-FD3 ABA-FD2	標準オーディオ付車 (異形ラジオ) 注1	×	取付不可					
		2D 窓口付車	オーディオレス車 注2	②D	KJ-H17DE①	 注4	5,500円		
				②D	KJ-H35DE①	 注5	5,500円	注7	
			純正ラジオ付車 注3	②D	KJ-H32D II①	 注6	5,000円	注8	

- (注1) メーカー標準のラジオ(メーカーオプションのナビ付車を含む)およびHonda HDDインターナビシステム付車は、クラスター体型の異形ラジオで取付不可。
 (注2) H19/9~H20/9車はオーディオレスが全車標準で、H20/9以降はハイブリッドのMXST以外がオーディオレスが標準です。
 (注3) ディーラーオプションのオーディオ付車の場合。
 (注4) KJ-H17DE①には窓口の隙間を埋めるパネル、サイドブラケット、配線コネクタ(17P)、アンテナ変換コネクタ(GT)、ネジ類等が同梱されています。
 (注5) KJ-H35DE①には窓口の隙間を埋めるパネル、サイドブラケット、配線コネクタ(20P)、アンテナ変換コネクタ(GT)、ネジ類等が同梱されています。
 (注6) KJ-H32D II①には窓口の隙間を埋めるパネル、サイドブラケット、配線コネクタ(20P)、ネジ類等が同梱されています。
 (注7) ディーラーオプションのサブフィーターキット(アンテナ変換コネクタ)を使用していない場合(デュアルサイズHDDナビコンポ、デュアルサイズDVDナビコンポ、デュアルサイズCD/MDコンポ、デュアルサイズCD/カセットコンポ、マルチメディアCDチューナーなど)。取付キットに同梱のアンテナ変換コネクタ(GT)を使用します。
 (注8) ディーラーオプションのサブフィーターキット(アンテナ変換コネクタ)を使用して取付けている場合(マルチコントロールMDコンポ、マルチコントロールカセットコンポなど)。

〔取付キット類の主な付属品の記号〕

	ダイレクト接続コネクタ		アンテナ変換コネクタ(HFC)
	配線コネクタ (3電源、フロントスピーカー、リアスピーカー)		アンテナ変換コネクタ(GT)
	配線コネクタ (3電源、フロントスピーカー)		アンテナ変換コネクタ(CE)
	専用パネル、または窓口の隙間を埋めるパネル		ステアリングリモコンケーブル、またはステアリングリモコン用ミニプラグ

〔オプションの記号〕

	オプション欄にこの記号がある場合は、別売のステアリングリモコンアダプター、または別売のステアリングリモコンケーブルを使用することにより、車両側のステアリングリモコン用配線との接続が可能であることを表します。
---	---

※表の見方については、本サイトの取付詳細情報(PDF)の見方、および基礎知識や用語解説などをご確認ください。

