





〈本体商品の取付情報〉


年 式	型 式	車 種	最大取付数		本 体 の 取 付 方 法							オプション
			ト レ ー ド イ ン	ア ド オ ン	キ ット レ ス	取付キット使用			備 考	1D	2D	
						型 番	主な付属品	希望小売価格 (税別)		46 サイズ	46 サイズ	
H10/6~H14/1	UES25系 UER25系 UES73系	全車種	2D	1D	×	KK-I36D <sup>Ⓞ</sup>		6,500円	注1	⊙	⊙	

(注1) KK-I36D<sup>Ⓞ</sup>は品薄につき、在庫切れになる場合があります。

〔取付キットの主な付属品の記号〕

接続が可能な配線	配線コネクタが付属	電源用アンブロックが付属	取付キットに 化粧パネルが付属
	トレードイン取付け専用		
3電源 (ACC、常時、イルミネーション)		 接続方法は取付キット内の 取付説明書に掲載。	P
3電源+フロント・スピーカー			
3電源+フロント・スピーカー+リア・スピーカー			

〔別売オプション関係の記号〕 …… いすゞ車

⊙	取付化粧パネルが不要	D46サイズをキットレス取付けする場合に、別売の化粧パネルが不要なことを表します。 また、D46サイズを取付キットを使用して取付ける場合に、取付キット付属以外の、別売化粧パネルが不要なことを表します。
	汎用モニター取付金具が使用可能	汎用モニター取付キットKW-27V II <sup>Ⓞ</sup> (12,000円、税別) がシート取付ボルト部に取付可能です (車種により、助手席シートが当たったり、スライドが充分できなくなる場合がありますので、注記文に注意して取付けてください。また、車種によっては、KW-27V II <sup>Ⓞ</sup> 付属のロッドが使用できない場合もあります)。 (注) … KW-27V II <sup>Ⓞ</sup> は、助手席エアバック装着車で、エアバックの作動に支障のある場合には、ご使用にならないでください。

※表の見方については、本サイトの取付詳細情報 (PDF) の見方、および基礎知識や用語解説などをご確認ください。

