









〈本体商品の取付情報〉


年式	型式	車種	取付商品のサイズ	本体の取付方法			注意事項	オプション ※商品別の対応状況他の詳細については、必ず取扱・取付説明書や弊社カタログ、ホームページ等でご確認ください。 ※表示価格は希望小売価格（税別）です。
				純正部品手配	取付キット類			
					型番	主な付属品		
H12/11~H17/12	H58A系 H53A系	ダッシュ	純正1DINラジオ付	1D	KK-M14FP [Ⓢ]	 注11	3,500円	注18,19
			純正2DINオーディオ付(注10)	2D	KK-M24FP [Ⓢ]	 注4	3,500円	注16,17
		コンソール	オーディオレス	1D	KK-M16D [Ⓢ]	 注14	4,500円	注19,20 21,22
			純正オーディオ付車	1D	KK-M14FP [Ⓢ]	 注11	3,500円	注18,21 22

- (注4) KK-M24FP[Ⓢ]には窓口の隙間を埋めるパネル（2D用）、配線コネクタ（14P）等が同梱されています。
 (注10) メーカーオプションまたはディーラーオプションで2DINオーディオが装着されている車両で、2D窓口付車の場合。
 (注11) KK-M14FP[Ⓢ]には窓口の隙間を埋めるパネル（1D用×2）、配線コネクタ（14P）等が同梱されています。
 (注14) KK-M16D[Ⓢ]にはブラケット、窓口の隙間を埋めるパネル（1D用×2）、配線コネクタ（14P）等が同梱されています。
 (注16) 純正オーディオを取付けているブラケットとパネルを使用して取付けます。
 (注17) 本体の配線にはKK-M24FP[Ⓢ]に同梱の14Pコネクタを使用して配線します（キットに同梱のパネルは使用しませんので余ります）。なお、KK-M14FP[Ⓢ]（希望小売価格3,500円、税別）に同梱の14Pコネクタも使用可能です。
 (注18) KK-M14FP[Ⓢ]にはパネルが2枚同梱されていますので、1セットでダッシュとコンソールの両方の取付けが可能です。
 (注19) H14/9以降車で、純正1DINラジオ付またはオーディオレス車に2D一体機を取付ける場合は、ディーラーオプションの「2DINオーディオ取付キット」（H17/1~H17/12車……MZ598312/H14/9~H17/1車……MZ598286）と、H14/9~H17/1車はアシュトレイ（ダークグレイ:MR951371/グレイ:MR951092）とアシュトレイパネル（ダークグレイ:MR631662/グレイ:MR632107）を購入すれば取付可になります。但し、この場合は1D+1D窓口の仕切りの切取加工とエアコンスイッチのコンソールへの移設作業、およびパネルキット（KK-M24FP[Ⓢ]またはKK-M14FP[Ⓢ]のどちらか）の購入が必要です（その場合の取付内容は、“純正2DINオーディオ付”を参照してください）。
 (注20) KK-M16D[Ⓢ]は、オーディオレス車の場合にダッシュとコンソールに1D+1D取付けが可能になるキットです。
 (注21) ダッシュ内上部のハーネスを上方にずらす必要があります。
 (注22) メーカーオプションの三菱マルチコミュニケーションシステム（MMCS）付車は除きます。

〔取付キット類の主な付属品の記号〕

	ダイレクト接続コネクタ		アンテナ変換コネクタ（HFC）
	配線コネクタ （3電源、フロントスピーカー、リアスピーカー）		アンテナ変換コネクタ（GT）
	配線コネクタ （3電源、フロントスピーカー）		アンテナ変換コネクタ（CE）
	専用パネル、または窓口の隙間を埋めるパネル		ステアリングリモコンケーブル、またはステアリングリモコン用ミニプラグ

〔オプションの記号〕

	オプション欄にこの記号がある場合は、別売のステアリングリモコンアダプター、または別売のステアリングリモコンケーブルを使用することにより、車両側のステアリングリモコン用配線との接続が可能であることを表します。
---	---

※表の見方については、本サイトの取付詳細情報（PDF）の見方、および基礎知識や用語解説などをご確認ください。

