



〈本体商品の取付情報〉

年 式	型 式	車 種	取付商品のサイズ	本体の取付方法				注	オプション ※商品別の対応状況他の詳細については、必ず取扱・取付説明書や弊社カタログ、ホームページ等でご確認ください。 ※表示価格は希望小売価格（税別）です。	
				純正部品手配	取付キット類					注意事項
					型 番	主な付属品	希望小売価格（税別）			
H13/10~H18/2	LW3W系 LW5W系 LWEW系 LWFW系	新発想オーディオ（モジュールタイプ）付車 注9	②D		KJ-T62D④	 P 注11	7,000円	注12,13 14		
	LW5W系	純正ラジオ（異形フロントパネル一体ラジオ）付車 注10	②D		KJ-T52D④	 P 注15	7,500円	注12,13 15,16		

(注9) ラジオ用配線が24Pコネクタで、モジュールタイプの純正ラジオ付車の場合。

(注10) ラジオ用配線が12P/8Pコネクタで、異形フロントパネル一体ラジオ付車の場合（H13/10~H14/4車のみで、H14/4以降は全車モジュールタイプのラジオです）。

(注11) KJ-T62D④にはブラケット、パネル（2D窓口）、配線コネクタ（24P）等が同梱されています。

(注12) 奥行寸法が177mm迄の商品が取付可。









(注13) 純正ステアリングリモコン付車の場合は、純正ステアリングリモコンのオーディオコントロール機能が使用不可になります（別売のステアリングリモコンアダプター、およびステアリングリモコンケーブルの使用可否については未調査で不明です）。

(注14) H13/10~H15/10のマツダテレマティクス対応ナビゲーション付およびリアエンターテインメントシステム付車、H15/10以降のDVDナビゲーションシステム（バックモニター付）付および5.1chサラウンドリアエンターテインメントシステム付車は除きます。


(注15) KJ-T52D④にはブラケット、パネル（2D窓口）、配線コネクタ（12P/8P）等が同梱されています（但し、KJ-T52D④は品薄につき、在庫切れになる場合があります）。

(注16) VSにメーカーオプションの、マツダテレマティクス対応ナビゲーション付車、リアエンターテインメントシステム付車は除きます。

〔取付キット類の主な付属品の記号〕

	ダイレクト接続コネクタ		アンテナ変換コネクタ（HFC）
	配線コネクタ （3電源、フロントスピーカー、リアスピーカー）		アンテナ変換コネクタ（GT）
	配線コネクタ （3電源、フロントスピーカー）		アンテナ変換コネクタ（CE）
	専用パネル、または窓口の隙間を埋めるパネル		ステアリングリモコンケーブル、またはステアリングリモコン用ミニプラグ

〔オプションの記号〕

	オプション欄にこの記号がある場合は、別売のステアリングリモコンアダプター、または別売のステアリングリモコンケーブルを使用することにより、車両側のステアリングリモコン用配線との接続が可能であることを表します。
---	---

※表の見方については、本サイトの取付詳細情報（PDF）の見方、および基礎知識や用語解説などをご確認ください。

