













〈本体商品の取付情報〉


年式	型式	車種	取付商品のサイズ	本体の取付方法			注意事項	オプション ※商品別の対応状況他の詳細については、必ず取扱・取付説明書や弊社カタログ、ホームページ等でご確認ください。 ※表示価格は希望小売価格（税別）です。
				純正部品手配	取付キット類			
					型番	主な付属品		
H28/7~H29/7 注1	E26系	オーディオレス車 (2D窓口) ・ CD一体AM/FM ラジオ付車	2D	KJ-N20P① + ADT-N979 II	 注11  注8	3,000円 + 1,200円	注10,12	
		AM/FMラジオ 付車	2D	KK-M24FP② + ADT-N979 II	 注7  注8	3,500円 + 1,200円	注9,10	

- (注1) ワイドボディ車（バン／マイクロバス）は除きます（未調査で取付可否は不明です）。
 (注7) KK-M24FP②にはパネル（2D用）、配線コネクタ（14P）等が同梱されています。
 (注8) ADT-N979 IIには日産車用取付化粧パネル（2D用）が同梱されています。
 (注9) 車両のオーディオ配線コネクタが14Pのため、パネルキット KK-M24FP②またはKK-M14FP③（いずれも希望小売価格3,500円、税別）に同梱の配線コネクタ（14P）を使用して取付けます。但し、いずれの場合も同梱のパネルは使用しません。
 (注10) 日産車用取付化粧パネル ADT-N979 II は、2D一体機を取付ける場合および1D+1D取付けをする場合に使用します。なお、1Dサイズを1機種取付ける場合は、日産車用取付化粧パネルは使用不可で、窓口周囲に少し隙間があく取付けになります。
 (注11) KJ-N20P①には配線コネクタ（20P）、アンテナ変換コネクタ（GT）が同梱されています。
 (注12) 標準のオーディオレス車も純正ブラケット付で取付可。

〔取付キット類の主な付属品の記号〕

	ダイレクト接続コネクタ		アンテナ変換コネクタ（HFC）
	配線コネクタ (3電源、フロントスピーカー、リアスピーカー)		アンテナ変換コネクタ（GT）
	配線コネクタ (3電源、フロントスピーカー)		アンテナ変換コネクタ（CE）
	専用パネル、または窓口の隙間を埋めるパネル		ステアリングリモコンケーブル、またはステアリングリモコン用ミニプラグ

〔オプションの記号〕

	オプション欄にこの記号がある場合は、別売のステアリングリモコンアダプター、または別売のステアリングリモコンケーブルを使用することにより、車両側のステアリングリモコン用配線との接続が可能であることを表します。
---	---

※表の見方については、本サイトの取付詳細情報（PDF）の見方、および基礎知識や用語解説などをご確認ください。

