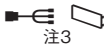


〈本体商品の取付情報〉

年式	型式	車種	取付商品のサイズ	本体の取付方法				オプション	
				取付キット類			注意事項	※商品別の対応状況他の詳細については、必ず取扱・取付説明書や弊社カタログ、ホームページ等でご確認ください。 ※表示価格は希望小売価格(税別)です。	
				純正部品手配	型番	主な付属品			
H23/2~H27/12	MG33S系	2D窓口付車 (オーディオレス) 注1	②D	KK-S25FP [Ⓚ]	 注3	3,500円	注4,5,6,7	Ⓜ注8	
		クラスター一体ラジオ付車 注2	×	取付不可					

(注1) 全車標準はオーディオレス(2D窓口で純正ブラケット付)です。

(注2) メーカーオプションのディスプレイ付CD一体AM/FMラジオ付の場合で、純正ラジオはクラスター一体で窓口がないため取付不可(2D窓口クラスターのディーラーオプション設定はありません)。

(注3) KK-S25FP[Ⓚ]には窓口の隙間を埋めるパネル、配線コネクタ(20P)、車速信号他を取出すためのコネクタ(5P)等が同梱されています。

(注4) 車速信号他を取出す必要がないモデルの場合は、KK-S22FP[Ⓚ](希望小売価格3,000円、税別)で取付けできます。









(注5) 純正1Dサイズラジオ+純正1Dポケット付車にトレードイン1D取付けをする場合は、KK-S21FP[Ⓚ](希望小売価格3,000円、税別)で取付けできます。

(注6) 純正ブラケットへの組付けは、ブラケットの前から2番目と5番目の穴にトヨタ車用の2、3番ネジ穴で取付けます。


(注7) 車両側のアンテナプースターとチューナーのインピーダンスアンマッチングによりAMラジオが受信できない場合は、RD-AN40(希望小売価格1,800円、税別)を使用します。

(注8) 純正ステアリングリモコン付車の場合、純正ステアリングリモコンにはそのままでは接続できません。オーディオ配線コネクタ(20P)までステアリングリモコン用配線が引き回されている場合に、別売のステアリングリモコンアダプター KK-S201ST[Ⓚ](希望小売価格8,000円、税別)、またはステアリングリモコンケーブル KJ-H101SC[Ⓜ](希望小売価格1,500円、税別)を使用すれば車両側配線との接続は可能です。なお、ステアリングリモコンケーブルを同梱しているモデル(AVIC-CZ910/RZ910等)の場合は、その同梱ケーブルを配線加工しての接続も可能です。但し、商品別の対応状況他の詳細については、必ず取扱・取付説明書や弊社ホームページの「純正ステアリングリモコン適合情報」等でご確認ください。

〔取付キット類の主な付属品の記号〕

	ダイレクト接続コネクタ		アンテナ変換コネクタ(HFC)
	配線コネクタ (3電源、フロントスピーカー、リアスピーカー)		アンテナ変換コネクタ(GT)
	配線コネクタ (3電源、フロントスピーカー)		アンテナ変換コネクタ(CE)
	窓口の隙間を埋めるパネル		ステアリングリモコンケーブル、または ステアリングリモコン用ミニプラグ

〔オプションの記号〕

	オプション欄にこの記号がある場合は、別売のステアリングリモコンアダプター、または別売のステアリングリモコンケーブルを使用することにより、車両側のステアリングリモコン用配線との接続が可能であることを表します。
-------------------------------------------------------------------------------------	---------------------------------------------------------------------------------------------------------

※表の見方については、本サイトの取付詳細情報(PDF)の見方、および基礎知識や用語解説などをご確認ください。

