

〈本体商品の取付情報〉









年式	型式	車種	取付商品のサイズ	本体の取付方法				注意事項	オプション ※商品別の対応状況他の詳細については、必ず取扱・取付説明書や弊社カタログ、ホームページ等でご確認ください。 ※表示価格は希望小売価格（税別）です。
				純正部品手配	取付キット類				
					型番	主な付属品	希望小売価格（税別）		
H17/1～H18/1 注1	GH-NA19Z	標準のオーディオレス車 注2	×	取付不可				未調査	
		D.OPのオーディオ付車 注3							

(注1) シボレーオプトラセダンはH18/1で輸入販売中止です (H17/2～H18/6に販売されたシボレー オプトラワゴンは、セダンとはインパネやドアの形状が違う車両で未調査です)。


(注2) 車両側の上段に装着されている取付ケースには、物理的には1Dサイズが取付可能ですが、奥に引っ込んで付き、窓口周囲にも大きく隙間があくため取付不可。また、下段のポケット部はブラケットがなしで物理的に取付不可。

(注3) ディーラーオプションのオーディオ付車（オーディオ取付キットを使用）の場合で、取付可否は未調査で不明です。

〔取付キット類の主な付属品の記号〕

	ダイレクト接続コネクタ		アンテナ変換コネクタ (HFC)
	配線コネクタ (3電源、フロントスピーカー、リアスピーカー)		アンテナ変換コネクタ (GT)
	配線コネクタ (3電源、フロントスピーカー)		アンテナ変換コネクタ (CE)
	窓口の隙間を埋めるパネル		ステアリングリモコンケーブル、または ステアリングリモコン用ミニプラグ

〔オプションの記号〕

	オプション欄にこの記号がある場合は、別売のステアリングリモコンアダプター、または別売のステアリングリモコンケーブルを使用することにより、車両側のステアリングリモコン用配線との接続が可能であることを表します。
--	---

※表の見方については、本サイトの取付詳細情報 (PDF) の見方、および基礎知識や用語解説などをご確認ください。

〈スピーカー商品の取付情報〉

タイプ	取付場所	注記 A	カスタムフィット							注記 B	ボックスタイプ					ユニットタイプ		サテライト	
			TS- C1630S C1630	TS- F1640S F1640	TS- F1040S F1040							TS- X480G	TS- X180	TS- A6970F	TS- A1670F	TS- A1370F	TS- G1010F		TS- STH100
4セダン	Fドア		◎①	◎①	×														
	Rドア	④	×	×										◎②					
	Rトレイ	⑥							⑥	●③	●⑤								

※ワゴンは未調査（ワゴンはFドア/Rドア共にセダンとは形状が異なります）。

注記
① 純正取付ネジで鉄板ブラケットと共締めして取付けます。
② 付属のグリルは使用せずに、ユニットのみの取付け可。純正取付ネジで純正ブラケットと共締めして取付けます。
③ 外側をトレイの段差にかけて取付けます。トランクルーム内のトーションバーにかからないよう、取付ボルトの位置を外側寄りにして取付けます。
④ 純正スピーカーは13cmサイズのため取付不可。
⑤ トランクルーム内のトーションバーにかからないよう、前方寄りに取付けます。
⑥ 純正スピーカーの設定はなしで、リアトレイ部の鉄板には取付けに利用できる穴はありません。

〔PRS/カスタムフィットスピーカーの記号〕

◎	取付可（スピーカーに付属のコネクター使用）	⊕	取付可（別売の配線コードでの配線が必要）
◇	取付可（スピーカーに付属のブラケット等使用）	☒	取付可（別売の「カースピーカー取付キット」を使用し、別売の配線コードでの配線が必要）
□	取付可（別売の「カースピーカー取付キット」使用）	☒	取付可（別売の「インナーバッフル」を使用し、別売の配線コードでの配線が必要）
回	取付可（別売の「インナーバッフル」使用）	×	取付不可
◎	取付可（配線加工が必要）	空欄	非適合、または未調査で取付可否不明
◆	取付可（スピーカーに付属のブラケット等を使用し、配線加工が必要）		

〔ボックスタイプ/ユニットタイプスピーカーの記号〕

◎	取付可	▲	取付可（別売の「スぺーサー」使用で、鉄板加工が必要）
●	取付可（鉄板加工が必要）	×	取付不可
△	取付可（別売の「スぺーサー」使用）	空欄	非適合、または未調査で取付可否不明

〔サテライトスピーカーの記号〕

○	取付可	(×)	取付不可（サードシート未使用時に限り取付可）
		×	取付不可
△	条件付きで取付可（注記参照）	空欄	非適合、または未調査で取付可否不明

※表の見方については、本サイトの取付詳細情報（PDF）の見方、および基礎知識や用語解説などをご確認ください。