







〈本体商品の取付情報〉

年式	型式	車種	取付商品のサイズ	本体の取付方法				注意事項	オプション ※商品別の対応状況他の詳細については、必ず取扱・取付説明書や弊社カタログ、ホームページ等でご確認ください。 ※表示価格は希望小売価格(税別)です。
				取付キット類			希望小売価格(税別)		
				純正部品手配	型番	主な付属品			
H23/5~H25/1 (ステラカスタムを含む)	LA100F系 LA110F系	異形パネル一体ラジオ付車 注1	2D		KJ-D78D①	 注3	7,000円		
		ワイド2D窓口付車	オーディオレス(ラジオ非装着) W2D		KJ-D79D①	 注4	4,500円	注6,7	
				+	RD-N002	 注5	2,000円		
			2D		KJ-D79D①	 注4	4,500円	注8	
		ワイド2Dサイズオーディオ/ナビ付車 注2						未調査	
DINサイズ(1D/2D)オーディオ/ナビ付車	W2D		RD-Y101DK	 注9	5,000円	注10,11 12,22			
	2D		KY-10P②	 注13	1,500円	注14,15 23			

(注1) ステラのLグレードに標準装備 (H23/9現在) のインテグレートCDプレーヤー & AM/FMチューナー付車の場合。

(注2) ディーラーオプションのワイド2Dサイズ(幅200mm)のナビ、およびオーディオ〔SUBARU AUDIO 2DIN CDレシーバー(ワイド)〕付車の場合で、取付可否は未調査で不明です。

(注3) KJ-D78D①にはブラケット、パネル(2D窓口)、配線コネクタ(10P/6P)、車速信号他を取出すためのコネクタ(5P)等が同梱されています。なお、パネルの色は黒となります。

(注4) KJ-D79D①にはブラケット、窓口左右の隙間を埋めるパネル(L、R)、配線コネクタ(10P/6P)、車速信号他を取出すためのコネクタ(5P)等が同梱されています。

(注5) RD-N002はワイドモデル(フェイス幅200mmの商品)を各種取付キットと組み合わせて取付けるための汎用電源ケーブルです。

(注6) ワイドモデル(フェイス幅200mmの商品)の取付けには、電源ケーブルRD-N002と、ブラケットが同梱されているKJ-D79D①の同時購入が必要です(オーディオレス車には純正ブラケットが装着されていません)。なお、RD-N002に代えて別売のRD-Y101DK/Y102DK(いずれも希望小売価格5,000円、税別)に同梱しているダイレクト接続タイプの専用電源ケーブルを使用することも可能です。

(注7) 電源ケーブル類を同梱しているモデル(AVIC-CW910-DC/CW910/ZH0999WS/ZH0999W/ZH0777W/ZH0099WH/ZH0099WS/ZH0099W/ZH0077W/RW910/RW710/RW09/RW03/MRZ099W)の場合、RD-N002は不要です。

(注8) FH-4600/3100等を取付ける場合、商品に同梱のワイド2D窓口専用パネルを使用して取付けることも可能です。その場合は取付キットに同梱のパネル(L、R)は使用しません。

(注9) RD-Y101DKにはダイレクト接続コネクタ(10P/6P/5P)、アンテナ変換コネクタ(HFC)、ステアリングリモコンケーブル(20P)が同梱されています。

(注10) 取付キットに同梱のアンテナ変換コネクタ(HFC)、ステアリングリモコンケーブル(20P)は使用しません。また、取付キットRD-Y102DK(希望小売価格5,000円、税別)に同梱のダイレクト接続コネクタ(10P/6P/5P)も同様に使用が可能です。

(注11) 電源ケーブルを同梱しているモデル(AVIC-CW910/RW910等)の場合、取付キットKK-Y45DⅡ③(希望小売価格3,000円、税別)が使用可能です。なお、取付キットに同梱のパネル(L、R)は使用しません。

(注12) 取付けに使用している純正取付パネルを使用しないで取付けます。

(注13) KY-10P②には配線コネクタ(10P/6P)が同梱されています。









(注14) ディーラーオプションの1DIN/2DINサイズ(幅180mm)オーディオ/ナビ付車の場合は、取付けに使用されている純正ブラケットと取付パネルをそのまま使用して取付けます。

(注15) FH-4600/3100等を取付ける場合、商品に同梱のワイド2D窓口専用パネルを使用して取付けることも可能です。その場合は純正取付パネルは使用しません。


(注22) ダイレクト接続コネクタ類を同梱しているモデル(AVIC-ZH0999WS/ZH0999W/ZH0777W/ZH0099WH/ZH0099WS/ZH0099W/ZH0077W/RW09/RW03/MRZ099W)の場合、RD-Y101DKは不要です。

(注23) カーナビゲーション等を取付ける場合は、配線コネクタ(10P/6P)、車速信号他を取出すためのコネクタ(5P)等が同梱されている取付キットKK-Y45DⅡ③(希望小売価格3,000円、税別)が使用可能です。

〔取付キット類の主な付属品の記号〕

	ダイレクト接続コネクタ		アンテナ変換コネクタ(HFC)
	配線コネクタ (3電源、フロントスピーカー、リアスピーカー)		アンテナ変換コネクタ(GT)
	配線コネクタ (3電源、フロントスピーカー)		アンテナ変換コネクタ(CE)
	専用パネル、または窓口左右の隙間を埋めるパネル		ステアリングリモコンケーブル、またはステアリングリモコン用ミニプラグ

〔オプションの記号〕

	オプション欄にこの記号がある場合は、別売のステアリングリモコンアダプター、または別売のステアリングリモコンケーブルを使用することにより、車両側のステアリングリモコン用配線との接続が可能であることを表します。
---	---

※表の見方については、本サイトの取付詳細情報(PDF)の見方、および基礎知識や用語解説などをご確認ください。

