










〈本体商品の取付情報〉


| 年 式                | 型 式                          | 車 種 | 取付商品のサイズ | 本体の取付方法 |                     |  |            | 注 意 事 項 | オプション<br>※商品別の対応状況他の詳細については、必ず取扱・取付説明書や弊社カタログ、ホームページ等でご確認ください。<br>※表示価格は希望小売価格（税別）です。 |
|--------------------|------------------------------|-----|----------|---------|---------------------|--|------------|---------|---|
|                    |                              |     |          | 純正部品手配  | 取付キット類              |  |            |         |   |
|                    |                              |     |          |         | 型 番                 | 主な付属品  | 希望小売価格（税別） |         |   |
| H10/10~H22/4<br>注1 | RA1系<br>RA2系<br>RV1系<br>RV2系 | 全車種 | 2D       |         | KF-14P <sup>Ⓞ</sup> |  注2 | 1,500円     | 注3      | 注4  |

- (注1) プレオの乗用車（セダン）はH19年迄で、H20年~H22/4は商用車（バン）のみ生産されています。  
 (注2) KF-14P<sup>Ⓞ</sup>には配線コネクタ（14P）が同梱されています。  
 (注3) 純正リアスピーカーなし車の場合は、ラジオ用配線コネクタ（14P）にはリアスピーカー用配線はありません。  
 (注4) 汎用モニター取付キットKW-27V II<sup>Ⓞ</sup>（希望小売価格12,000円、税別）がシート取付ボルト部に取付可能です。

〔取付キット類の主な付属品の記号〕

|   |                                   |   |                                    |
|---|-----------------------------------|---|------------------------------------|
|  | ダイレクト接続コネクタ                       |  | アンテナ変換コネクタ（HFC）                    |
|  | 配線コネクタ<br>（3電源、フロントスピーカー、リアスピーカー） |  | アンテナ変換コネクタ（GT）                     |
|  | 配線コネクタ<br>（3電源、フロントスピーカー）         |  | アンテナ変換コネクタ（CE）                     |
|  | 専用パネル、または窓口左右の隙間を埋めるパネル           |  | ステアリングリモコンケーブル、またはステアリングリモコン用ミニプラグ |

〔オプションの記号〕

|   |   |
|---|---|
|  | オプション欄にこの記号がある場合は、別売のステアリングリモコンアダプター、または別売のステアリングリモコンケーブルを使用することにより、車両側のステアリングリモコン用配線との接続が可能であることを表します。 |
|---|---|

※表の見方については、本サイトの取付詳細情報（PDF）の見方、および基礎知識や用語解説などをご確認ください。

