











〈本体商品の取付情報〉

年 式	型 式	車 種	取付商品のサイズ	本体の取付方法					注 意 事 項	オプション ※商品別の対応状況他の詳細については、必ず取扱・取付説明書や弊社カタログ、ホームページ等でご確認ください。 ※表示価格は希望小売価格（税別）です。
				取付キット類			希望小売価格 (税別)	注 意 事 項		
				純正部品手配	型 番	主な付属品				
H23/1~H27/12	MF33S系	クラスター一体ラジオ付車 注1	×	取付不可						
		2D窓口付車 (オーディオレス) 注2	②D	KK-S25FP [Ⓞ]	 注3	3,500円	注4,5,6 7,8	 注9		

- (注1) 全車標準装備のバックモニター付タッチパネルオーディオ付車の場合で、純正ラジオはクラスター一体で窓口がないため取付不可。但し、ディーラーオプションの「オーディオ交換ガーニッシュ」(73820-50M00-JLC、ピアノブラック調) / 「スクリュ」(03541-0516A、オーディオ交換ガーニッシュ取付用で4本必要) を購入すれば取付可となります(その場合の取付内容については、下段の2D窓口付車を参照してください)。但し、バックモニター、USBソケットは使用不可になります。
- (注2) メーカーオプションのオーディオレス選択車、およびディーラーオプションのオーディオ交換ガーニッシュ(73820-50M00-JLC)を使用して、ディーラーオプションのオーディオが取付けられている車両の場合。
- (注3) KK-S25FP[Ⓞ]には窓口の隙間を埋めるパネル、配線コネクター(20P)、車速信号他を取出すためのコネクター(5P)等が同梱されています。
- (注4) 車速信号他を取出す必要がないモデルの場合は、KK-S22FP[Ⓞ](希望小売価格3,000円、税別)で取付けできます。
- (注5) 純正1Dサイズラジオ+純正1Dポケット付車にトレードイン1D取付けをする場合は、KK-S21FP[Ⓞ](希望小売価格3,000円、税別)で取付けできます。
- (注6) オーディオレス(ラジオ非装備車)も純正ブラケット付で取付可。
- (注7) 純正ブラケットへの組付けは、ブラケットの前から2番目と5番目の穴にトヨタ車用の2、3番ネジ穴で取付けます。
- (注8) 車両側のアンテナプースターとチューナーのインピーダンスアンマッチングによりAMラジオが受信できない場合は、RD-AN40(希望小売価格1,800円、税別)を使用します。
- (注9) 純正ステアリングリモコン付車の場合、純正ステアリングリモコンにはそのままでは接続できません。オーディオ配線コネクター(20P)までステアリングリモコン用配線が引き回されている場合に、別売のステアリングリモコンアダプター KK-S201ST[Ⓞ](希望小売価格8,000円、税別)、またはステアリングリモコンケーブル KJ-H101SC[Ⓞ](希望小売価格1,500円、税別)を使用すれば車両側配線との接続は可能です。なお、ステアリングリモコンケーブルを同梱しているモデル(AVIC-CZ910/RZ910等)の場合は、その同梱ケーブルを配線加工しての接続も可能です。但し、商品別の対応状況他の詳細については、必ず取扱・取付説明書や弊社ホームページの「純正ステアリングリモコン適合情報」等でご確認ください。

〔取付キット類の主な付属品の記号〕

	ダイレクト接続コネクター		アンテナ変換コネクター (HFC)
	配線コネクター (3電源、フロントスピーカー、リアスピーカー)		アンテナ変換コネクター (GT)
	配線コネクター (3電源、フロントスピーカー)		アンテナ変換コネクター (CE)
	窓口の隙間を埋めるパネル		ステアリングリモコンケーブル、または ステアリングリモコン用ミニプラグ

〔オプションの記号〕

	オプション欄にこの記号がある場合は、別売のステアリングリモコンアダプター、または別売のステアリングリモコンケーブルを使用することにより、車両側のステアリングリモコン用配線との接続が可能であることを表します。
---	---

※表の見方については、本サイトの取付詳細情報(PDF)の見方、および基礎知識や用語解説などをご確認ください。

