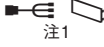










〈本体商品の取付情報〉


| 年 式 | 型 式 | 車 種 | 取付商品のサイズ | 本体の取付方法 | | | | 注 意 事 項 | オプション ※商品別の対応状況他の詳細については、必ず取扱・取付説明書や弊社カタログ、ホームページ等でご確認ください。 ※表示価格は希望小売価格（税別）です。 |
|-------------|--------|-----|----------|-----------------------|--|--------|----------------|---------|---|
| | | | | 純正部品手配 | 取付キット類 | | | | |
| | | | | | 型 番 | 主な付属品 | 希望小売価格 (税別) | | |
| H17/8~H27/2 | DA64V系 | 全車種 | 2D | KK-S22FP [®] |  注1 | 3,000円 | 注2,3,4 | | |

- (注1) KK-S22FP[®]には窓口の隙間を埋めるパネル、配線コネクタ（20P）等が同梱されています。
 (注2) 純正1Dサイズラジオ+純正1Dポケット付車にトレードイン1D取付けをする場合は、KK-S21FP[®]（希望小売価格3,000円、税別）で取付けできます。
 (注3) 車両側にはリアスピーカー用の配線はありません。また、標準のAM/FMラジオ（スピーカー内蔵）付の場合には、スピーカーの取付けも必要となります。
 (注4) 純正ブラケットへの組付けは、上段側は前から3番目と7番目の穴にT-2,3番穴で、下段側は前から3番目と6番目の穴にT-2,3番穴で取付けます。但し、2Dサイズ一体機の場合は、下段側はT-2番穴（またはM-1番穴）で取付ける3点止めになります。

〔取付キット類の主な付属品の記号〕

| | | | |
|---|-----------------------------------|---|--|
|  | ダイレクト接続コネクタ |  | アンテナ変換コネクタ（HFC） |
|  | 配線コネクタ (3電源、フロントスピーカー、リアスピーカー) |  | アンテナ変換コネクタ（GT） |
|  | 配線コネクタ (3電源、フロントスピーカー) |  | アンテナ変換コネクタ（CE） |
|  | 窓口の隙間を埋めるパネル |  | ステアリングリモコンケーブル、または ステアリングリモコン用ミニプラグ |

〔オプションの記号〕

| | |
|---|---|
|  | オプション欄にこの記号がある場合は、別売のステアリングリモコンアダプター、または別売のステアリングリモコンケーブルを使用することにより、車両側のステアリングリモコン用配線との接続が可能であることを表します。 |
|---|---|

※表の見方については、本サイトの取付詳細情報 (PDF) の見方、および基礎知識や用語解説などをご確認ください。

〈スピーカー商品の取付情報〉

| タイプ | 取付場所 | 注記 A | カスタムフィット | | | | | | | | 注記 B | ボックスタイプ | | ユニットタイプ | | | | | サテライト | |
|------|---------------|---------|----------------|--------------|------------------------|------------------------|------------------------|------------------------|------------------------|--------------|---------|-------------|---------------|---------------|---------------|---------------|---------------|---------------|-------|----|
| | | | TS- Z900PRS | TS- V173S | TS- C1730S C1730 | TS- F1740S F1740 | TS- C1630S C1630 | TS- F1640S F1640 | TS- F1040S F1040 | TS- X480G | | TS- X180 | TS- A6970F | TS- A1670F | TS- A1370F | TS- G1010F | TS- STH100 | TS- STX510 | | |
| エブリイ | 標準SP付 | ③③⑤ | × | × | × | ◇③④① | × | × | × | | | | | | | | | | | |
| | キット 使用 | ③④⑤ | ☒ | ☒ | □ | | □ | □ | | | | | | | | | | | | |
| | キット 使用 | ③⑤④① | ☒⑫ | ☒⑫ | □⑫ | | □⑫ | □ | | | | | | | | | | | | |
| | インナー バッフル | ①①③⑤ | ☒⑫ | ☒⑫ | 回⑫ | 回 | 回⑫ | 回 | | | | | | | | | | | | |
| | D.OPの SP付車 | ③⑥ | × | × | × | ◇④① | ◎ | ◎ | × | | | | | | | | | | ×⑩ | ×⑩ |
| | キット 使用 | ③④③⑧ | ☒ | ☒ | □ | | | | | | | | | | | | | | | |
| | キット 使用 | ③⑧④① | ☒⑫ | ☒⑫ | □⑫ | | | | | | | | | | | | | | | |
| | インナー バッフル | ①①③⑧ | ☒⑫ | ☒⑫ | 回⑫ | 回 | 回⑫ | 回 | | | | | | | | | | | | |

注記

⑩ リアピラー部にはトリムがなしで取付不可。
 ⑪ インナーバッフルUD-K616 (希望小売価格10,000円、税別、2個1組) / UD-K526 (希望小売価格3,500円、税別、2個1組) 使用で可。
 ⑫ グリル裏側の円形リブに少し当たるが取付可。
 ⑬ メーカー標準装備のスピーカーは、樹脂一体型のはめ込み取付けタイプです。
 ⑭ カースピーカー取付キットUD-K115 (希望小売価格3,000円、税別、2個1組) 使用で可。
 ⑮ 純正スピーカーなし車は、ディーラーオプションのフロントスピーカーハーネス (99000-990A2-68H) の購入が必要です。
 ⑯ ディーラーオプションのスピーカー付の場合で、スピーカーブラケット (純正ブラケット) を使用して取付けている場合、TS-F1740S・F1740はスピーカーブラケットを取外してスピーカーに付属の樹脂ブラケットを使用して取付可で、16cmスピーカーはスピーカーブラケットをそのまま使用して取付可。
 ⑰ 純正スピーカーブラケットを取外して取付けます。
 ⑱ スピーカーに付属の樹脂ブラケットを使用して取付けます。
 ⑲ カースピーカー取付キットUD-K121 (希望小売価格3,000円、税別、2個1組) 使用で可。
 ⑳ ブラケットは取付穴の穴あけ (3ヶ所) が必要です。また、車両側に干渉する場合にはクラック部などの切取加工も必要になります。詳しくは取付説明書を参照してください。

〔PRS/カスタムフィットスピーカーの記号〕

| | | | |
|---|-----------------------------------|----|---|
| ◎ | 取付可 (スピーカーに付属のコネクター使用) | ⊕ | 取付可 (別売の配線コードでの配線が必要) |
| ◇ | 取付可 (スピーカーに付属のブラケット等使用) | ☒ | 取付可 (別売の「カースピーカー取付キット」を使用し、別売の配線コードでの配線が必要) |
| □ | 取付可 (別売の「カースピーカー取付キット」使用) | ☒ | 取付可 (別売の「インナーバッフル」を使用し、別売の配線コードでの配線が必要) |
| 回 | 取付可 (別売の「インナーバッフル」使用) | × | 取付不可 |
| ◎ | 取付可 (配線加工が必要) | 空欄 | 非適合、または未調査で取付可否不明 |
| ◆ | 取付可 (スピーカーに付属のブラケット等を使用し、配線加工が必要) | | |

〔ボックスタイプ/ユニットタイプスピーカーの記号〕

| | | | |
|---|--------------------|----|-----------------------------|
| ◎ | 取付可 | ▲ | 取付可 (別売の「スパーサー」使用で、鉄板加工が必要) |
| ● | 取付可 (鉄板加工が必要) | × | 取付不可 |
| △ | 取付可 (別売の「スパーサー」使用) | 空欄 | 非適合、または未調査で取付可否不明 |

〔サテライトスピーカーの記号〕

| | | | |
|---|-----------------|-----|-------------------------|
| ○ | 取付可 | (×) | 取付不可 (サードシート未使用時に限り取付可) |
| | | × | 取付不可 |
| △ | 条件付きで取付可 (注記参照) | 空欄 | 非適合、または未調査で取付可否不明 |

※表の見方については、本サイトの取付詳細情報 (PDF) の見方、および基礎知識や用語解説などをご確認ください。