













〈本体商品の取付情報〉


年式	型式	車種	取付商品のサイズ	本体の取付方法				オプション ※商品別の対応状況他の詳細については、必ず取扱・取付説明書や弊社カタログ、ホームページ等でご確認ください。 ※表示価格は希望小売価格(税別)です。	
				純正部品手配	取付キット類				注意事項
					型番	主な付属品	希望小売価格(税別)		
H27/2～現在	DA17W系	2D窓口付車 注1,3	W2D	必要注4	KJ-S103DK④	 注5	5,000円	注6,7,8,15	
			2D		KK-S25FP⑥	 注9	3,500円	注6,7,10,11 注12	
		ワイド2D窓口付車 注2,3	W2D		KJ-S103DK④	 注5	5,000円	注6,7,8,15	
			2D	必要注13	KK-S25FP⑥	 注9	3,500円	注6,7,10,11,14 注12	

- (注1) H27/2～R1/6車に標準のオーディオレス仕様車(2D窓口で純正ブラケット付)の場合。
- (注2) R1/6(一部改良)以降車に標準のオーディオレス仕様車(ワイド2D窓口で純正ブラケット付)、およびH27/2～R1/6車にディーラーオプションの「オーディオ交換ガーニッシュ(200mmワイドモデル用)」(73821-64PA0-GJL)を使用している車両の場合。
- (注3) メーカーオプションのバックアイカメラ付車の場合は、車両のバックアイカメラが使用不可になります。
- (注4) ディーラーオプションの「オーディオ交換ガーニッシュ(200mmワイドモデル用)」(73821-64PA0-GJL)の購入が必要です。
- (注5) KJ-S103DK④にはダイレクト接続コネクタ(20P/5P、ステアリングリモコン用ミニプラグ：KJ-F101SC相当)が同梱されています。なお、ダイレクト接続用取付キットKJ-S101DK④(希望小売価格5,000円、税別)も使用可能です。
- (注6) 純正ブラケットへの組付けは、上段はブラケットの前から2番目と4番目、下段はブラケットの前から2番目と3番目の穴に、標準モデルはトヨタ車用の2、3番ネジ穴(製品肩口から47.5mmと88mmのネジ穴)で取付け、ワイドモデルはN穴で取付けます。
- (注7) 車両側のアンテナプースターとチューナーのインピーダンスアンマッチングによりAMラジオが受信できない場合は、RD-AN40(希望小売価格1,800円、税別)を使用します。
- (注8) 純正ステアリングリモコンの利用が可能になります。但し、2014年発売のサイバーナビ、2013年発売の楽ナビの取付け等で別売のステアリングリモコンアダプターKK-S201ST⑥(希望小売価格8,000円、税別)を使用する必要がある場合は、KJ-S103DK④に代えて別売の電源ケーブルRD-N002(希望小売価格2,000円、税別)と取付キットKJ-S26P④(希望小売価格2,700円、税別)を使用して取付けます。
- (注9) KK-S25FP⑥には窓口の隙間を埋めるパネル、配線コネクタ(20P)、車速信号他を取出すためのコネクタ(5P)等が同梱されています。
- (注10) 車速信号他を取出す必要がないモデルの場合は、KK-S22FP⑥(希望小売価格3,000円、税別)で取付けできます。
- (注11) 純正1Dサイズラジオ+純正1Dポケット付車にトレードイン1D取付けをする場合は、KK-S21FP⑥(希望小売価格3,000円、税別)で取付けできます。
- (注12) 純正ステアリングリモコン付車の場合、純正ステアリングリモコンにはそのままでは接続できません。オーディオ配線コネクタ(20P)までステアリングリモコン用配線が引き回されている場合に、別売のステアリングリモコンアダプターKK-S201ST⑥(希望小売価格8,000円、税別)、またはステアリングリモコンケーブルKJ-H101SC④(希望小売価格1,500円、税別)を使用すれば車両側配線との接続は可能です。なお、ステアリングリモコンケーブルを同梱しているモデル(AVIC-CZ910/RZ910等)の場合は、その同梱ケーブルを配線加工しての接続も可能です。但し、商品別の対応状況他の詳細については、必ず取扱・取付説明書や弊社ホームページの「純正ステアリングリモコン適合情報」等でご確認ください。
- (注13) ディーラーオプションの「オーディオ交換ガーニッシュ(R1/6以降は「2DINモデル用」)」(73821-64P20-GJL)の購入が必要です。
- (注14) ワイド2D窓口車用パネルを同梱しているFH-4600/3100等の場合、取付キットKJ-S26P④(希望小売価格2,700円、税別)を使用して取付けることも可能です。なお、純正ブラケットへの組付けは、ブラケットの前から2番目と4番目の穴に、本体の前から2番目、3番目のN穴で取付けます(下段側は2番目のN穴のみとなります)。
- (注15) 電源ケーブル、ステアリングリモコンケーブルを同梱しているモデル(AVIC-CW910/RW910等)の場合、取付キットKJ-S26P④(希望小売価格2,700円、税別)も使用可能です。但し、ステアリングリモコンケーブルの接続には配線加工が必要です。なお、KJ-S103DK④同梱のダイレクト接続コネクタを使用する場合には配線加工は不要です。

〔取付キット類の主な付属品の記号〕

	ダイレクト接続コネクタ		アンテナ変換コネクタ(HFC)
	配線コネクタ (3電源、フロントスピーカー、リアスピーカー)		アンテナ変換コネクタ(GT)
	配線コネクタ (3電源、フロントスピーカー)		アンテナ変換コネクタ(CE)
	窓口の隙間を埋めるパネル		ステアリングリモコンケーブル、またはステアリングリモコン用ミニプラグ

〔オプションの記号〕

	オプション欄にこの記号がある場合は、別売のステアリングリモコンアダプター、または別売のステアリングリモコンケーブルを使用することにより、車両側のステアリングリモコン用配線との接続が可能であることを表します。
---	---

※表の見方については、本サイトの取付詳細情報(PDF)の見方、および基礎知識や用語解説などをご確認ください。

