

〈本体商品の取付情報〉

年 式	型 式	車 種	取付商品のサイズ	本体の取付方法				注意事項	オプション ※商品別の対応状況他の詳細については、必ず取扱・取付説明書や弊社カタログ、ホームページ等でご確認ください。 ※表示価格は希望小売価格（税別）です。
				純正部品手配	取付キット類				
					型 番	主な付属品	希望小売価格 (税別)		
H14/1～H16/10 注9	HT51S系	全車種	2D	KK-S22FP [®]	 注10	3,000円	注5,6,11		

(注5) 純正1Dサイズラジオ+純正1Dポケット付車にトレードイン1D取付けをする場合は、KK-S21FP[®]（希望小売価格3,000円、税別）で取付けできます。









(注6) ラジオレス車の場合も取付可。

(注9) スイフトSE-ZグレードはH16/10以降もしばらく継続販売されていました。


(注10) KK-S22FP[®]には窓口の隙間を埋めるパネル、配線コネクタ（20P）等が同梱されています。

(注11) 純正ブラケットへの組付けは、上下段共にブラケットの前から2、4番目の穴にT-2、3穴位置で取付けます。

〔取付キット類の主な付属品の記号〕

	ダイレクト接続コネクタ		アンテナ変換コネクタ（HFC）
	配線コネクタ (3電源、フロントスピーカー、リアスピーカー)		アンテナ変換コネクタ（GT）
	配線コネクタ (3電源、フロントスピーカー)		アンテナ変換コネクタ（CE）
	窓口の隙間を埋めるパネル		ステアリングリモコンケーブル、または ステアリングリモコン用ミニプラグ

〔オプションの記号〕

	オプション欄にこの記号がある場合は、別売のステアリングリモコンアダプター、または別売のステアリングリモコンケーブルを使用することにより、車両側のステアリングリモコン用配線との接続が可能であることを表します。
--	---

※表の見方については、本サイトの取付詳細情報（PDF）の見方、および基礎知識や用語解説などをご確認ください。

〈スピーカー商品の取付情報〉

タイプ	取付場所	注記 A	カスタムフィット							注記 B	ボックスタイプ					ユニットタイプ					サテライト	
			TS- Z900PRS	TS- V173S	TS- C1730S C1730 F1740S F1740	TS- C1630S C1630	TS- F1640S F1640	TS- F1040S F1040					TS- X480G	TS- X180	TS- A6970F	TS- A1670F	TS- A1370F	TS- G1010F		TS- STH1100	TS- STX510	
5ドア ワゴン	ダッシュ								◎													
	Rピラー		×	×	×	×	×	◎④⑤								◎④⑧						
	シェルフ									⑦	◎	◎		◎								

注記
④ 純正スピーカー付の場合に可。
⑤ TS-F1040はトリムのグリル部裏側の中心にあるボスリブを切り取ります。
⑦ ディーラーオプションのオーディオシェルフ付車の場合。
⑧ 付属のグリルは使用せずにユニットのみを取付けます。

〔PRS／カスタムフィットスピーカーの記号〕

◎	取付可 (スピーカーに付属のコネクター使用)	⊕	取付可 (別売の配線コードでの配線が必要)
◇	取付可 (スピーカーに付属のブラケット等使用)	⊗	取付可 (別売の「カースピーカー取付キット」を使用し、別売の配線コードでの配線が必要)
□	取付可 (別売の「カースピーカー取付キット」使用)	⊞	取付可 (別売の「インナーバッフル」を使用し、別売の配線コードでの配線が必要)
⊞	取付可 (別売の「インナーバッフル」使用)	×	取付不可
⊙	取付可 (配線加工が必要)	空欄	非適合、または未調査で取付可否不明
◆	取付可 (スピーカーに付属のブラケット等を使用し、配線加工が必要)		

〔ボックスタイプ／ユニットタイプスピーカーの記号〕

◎	取付可	▲	取付可 (別売の「スパーサー」使用で、鉄板加工が必要)
●	取付可 (鉄板加工が必要)	×	取付不可
△	取付可 (別売の「スパーサー」使用)	空欄	非適合、または未調査で取付可否不明

〔サテライトスピーカーの記号〕

○	取付可	(×)	取付不可 (サードシート未使用時に限り取付可)
		×	取付不可
△	条件付きで取付可 (注記参照)	空欄	非適合、または未調査で取付可否不明

※表の見方については、本サイトの取付詳細情報 (PDF) の見方、および基礎知識や用語解説などをご確認ください。