







〈本体商品の取付情報〉

年式	型式	車種	取付商品のサイズ	本体の取付方法				オプション ※商品別の対応状況他の詳細については、必ず取扱・取付説明書や弊社カタログ、ホームページ等でご確認ください。 ※表示価格は希望小売価格(税別)です。		
				純正部品手配	取付キット類				注意事項	
					型番	主な付属品	希望小売価格(税別)			
H24/4~H27/4	DBA-ZN6	オーディオレス車 (スピーカー付)	ワイド2D窓口付車(全車)	注1	W2D	RD-Y101DK	 HFC	5,000円	注4,5,12	
					2D	KK-Y55DE [Ⓚ]	 P HFC	4,000円	注8,13	
					2D	KK-F25DE [Ⓚ]	 P HFC	7,500円	注8,9	
				×	取付不可					
				オーディオレス車 (スピーカーなし)	注2	×	取付不可			
				D.OPのワイド2Dナビ/オーディオ付車		W2D	RD-Y101DK	 HFC	5,000円	注4,5,10,12
				2D	KK-Y55DE [Ⓚ]	 P HFC	4,000円	注8,10,11,13		
				2D	KK-F25DE [Ⓚ]	 P HFC	7,500円	注8,9,10		

(注1) 標準のオーディオレス(純正ブラケット付)で、純正スピーカー付車の場合。

(注2) オーディオレスでスピーカーレス車(RCグレード)の場合は、オーディオ用配線(本体/スピーカー用)がないためステレオの取付けは不可。

(注3) RD-Y101DKにはダイレクト接続コネクタ(10P/6P/5P)、アンテナ変換コネクタ(HFC)、ステアリングリモコンケーブル(20P)が同梱されています。

(注4) 取付キットに同梱のステアリングリモコンケーブル(20P)は使用しません。また、取付キット RD-Y102DK(希望小売価格5,000円、税別)に同梱のダイレクト接続コネクタ(10P/6P/5P)、アンテナ変換コネクタ(HFC)も同様に使用が可能です。

(注5) 電源ケーブルを同梱しているモデル(AVIC-CW910/RW910等)の場合、取付キット KJ-Y15P[Ⓟ](希望小売価格3,500円、税別)が使用可能です。

(注6) KK-Y55DE[Ⓚ]には窓口左右の隙間を埋めるパネル(L、R)、配線コネクタ(10P/6P)、車速信号他を取出すためのコネクタ(5P)、アンテナ変換コネクタ(HFC)等が同梱されています。なお、パネル(L、R)は黒(つやなし)で、フラット形状のパネルです。

(注7) KK-F25DE[Ⓚ]には窓口左右の隙間を埋めるパネル(L、R)、奥行方向の取付位置調整可能なブラケット、配線コネクタ(10P/6P)、車速信号他を取出すためのコネクタ(5P)、アンテナ変換コネクタ(HFC)等が同梱されています。なお、パネル(L、R)は黒(鏡面仕上げ)で、クラスターに合わせた曲面デザインの専用部品です。また、取付キットに同梱のブラケットを使用することにより、お好みに応じて通常より奥まった位置への取付けができます(この場合、純正ブラケットは使用しません)。

(注8) KK-Y55DE[Ⓚ]とKK-F25DE[Ⓚ]は同梱のパネル(L、R)の仕様異なるほか、KK-F25DE[Ⓚ]には奥行方向の取付位置調整可能なブラケットが同梱されています。お好みに応じていずれかを選択してください。

(注9) FH-4600/3100等を取付ける場合、商品に同梱のワイド2D窓口専用パネルを使用して取付けることも可能です。その場合は取付キットに同梱のパネル(L、R)は使用しません。









(注10) ラジオアンテナの接続は、ディーラーオプションのワイド2Dナビ/オーディオが純正「ラジオアンテナコネクタ変換ケーブル」を使用してHFC→JASOに変換されている車両の場合は、車両側に接続されている「ラジオアンテナコネクタ変換ケーブル」をそのまま使用して接続します(この場合、キットまたは商品に同梱のアンテナ変換コネクタは使用しないため余ります)。

(注11) ディーラーオプションのワイド2Dナビ/オーディオ付で、ラジオアンテナの接続に純正「ラジオアンテナコネクタ変換ケーブル」を使用してHFC→JASOに変換されている車両の場合は、取付キット KK-Y40D II[Ⓚ]/KK-Y45D II[Ⓚ]でも取付可能です。


(注12) ダイレクト接続コネクタ類を同梱しているモデル(AVIC-ZH0999WS/ZH0999W/ZH0777W/ZH0099WH/ZH0099WS/ZH0099W/ZH0077W/RW09/RW03/MRZ099W)の場合、RD-Y101DKは不要です。

(注13) ワイド2D窓口専用パネルを同梱しているFH-4600/3100等の場合、取付キット KJ-Y15P[Ⓟ](希望小売価格3,500円、税別)を使用して取付けることも可能です。

〔取付キット類の主な付属品の記号〕

	ダイレクト接続コネクタ		アンテナ変換コネクタ(HFC)
	配線コネクタ (3電源、フロントスピーカー、リアスピーカー)		アンテナ変換コネクタ(GT)
	配線コネクタ (3電源、フロントスピーカー)		アンテナ変換コネクタ(CE)
	専用パネル、または窓口左右の隙間を埋めるパネル		ステアリングリモコンケーブル、またはステアリングリモコン用ミニプラグ

〔オプションの記号〕

	オプション欄にこの記号がある場合は、別売のステアリングリモコンアダプター、または別売のステアリングリモコンケーブルを使用することにより、車両側のステアリングリモコン用配線との接続が可能であることを表します。
---	---

※表の見方については、本サイトの取付詳細情報(PDF)の見方、および基礎知識や用語解説などをご確認ください。

