




## 〈本体商品の取付情報〉

年式	型式	車種	取付商品のサイズ	本体の取付方法				オプション ※商品別の対応状況他の詳細については、必ず取扱・取付説明書や弊社カタログ、ホームページ等でご確認ください。 ※表示価格は希望小売価格(税別)です。	
				純正部品手配	取付キット類				注意事項
					型番	主な付属品	希望小売価格(税別)		
H23/6~H27/7	NCP81G系 NCP85G系	ワイド2D窓口付車 (オーディオレス) 注1	W2D	RD-Y101DK	 注3	5,000円	注4,5,6,7 20	 注12	
		注1	2D	KK-Y55DE <sup>Ⓚ</sup>	 注8	4,000円	注6,7,9 10,11		
		異形パネル一体型 ラジオ付車 注2	×	取付不可					

(注1) 全車標準はオーディオレス(ワイド2D窓口で純正ブラケット付)です。

(注2) メーカーオプションのCD+AM/FMラジオ付(H23/6~H25/9車に設定)の場合で、純正ラジオは異形パネル一体型で窓口がないため取付不可です(従来の取付キット・KK-Y43D<sup>Ⓚ</sup>は物理的には使用可能ですが、H23/6以降降車はラジオアンテナコネクタがHFCになっており、アンテナの接続ができないため非適用です)。

(注3) RD-Y101DKにはダイレクト接続コネクタ(10P/6P/5P)、アンテナ変換コネクタ(HFC)、ステアリングリモコンケーブル(20P)が同梱されています。

(注4) オーディオ取付部裏のステアリングリモコン用配線が20Pコネクタ仕様の場合に、純正ステアリングリモコンの利用が可能になります。

(注5) 電源ケーブル、ステアリングリモコンケーブルを同梱しているモデル(AVIC-CW910/RW910等)の場合、取付キットKJ-Y15P<sup>Ⓜ</sup>(希望小売価格3,500円、税別)も使用可能です。但し、ステアリングリモコンケーブルの接続には配線加工が必要です。なお、RD-Y101DKには配線加工せずに接続可能なステアリングリモコンケーブル(20P)が同梱されています。

(注6) H25/9に追加設定されたメーカーオプションのナビレディパッケージ付車の場合のバックカメラは使用できません。

(注7) ディーラーオプションのナビ/オーディオ付車で、純正「ラジオアンテナコネクタ変換ケーブル」を使用してHFC→JASOに変換されている車両にアンテナを接続する場合は、車両側に接続されている「ラジオアンテナコネクタ変換ケーブル」をそのまま使用して接続します(この場合、キットまたは商品に同梱のアンテナ変換コネクタは使用しません)。

(注8) KK-Y55DE<sup>Ⓚ</sup>には窓口左右の隙間を埋めるパネル(L、R)、配線コネクタ(10P/6P)、車速信号他を取出すためのコネクタ(5P)、アンテナ変換コネクタ(HFC)等が同梱されています。

(注9) 取付キットに同梱のパネル(L、R)は、純正ブラケットに干渉する上部をクラック部より切り取り、下段側の1点止めで取付けます。









(注10) ディーラーオプションのナビ/オーディオ付車で、ラジオアンテナの接続に純正「ラジオアンテナコネクタ変換ケーブル」を使用してHFC→JASOに変換されている車両の場合は、取付キットKK-Y40D II<sup>Ⓚ</sup>(希望小売価格2,500円、税別)またはKK-Y45D II<sup>Ⓚ</sup>(希望小売価格3,000円、税別)でも取付可能です。

(注11) ワイド2D窓口専用パネルを同梱しているFH-4600/3100等の場合、取付キットKJ-Y15P<sup>Ⓜ</sup>(希望小売価格3,500円、税別)を使用して取付けることも可能です。


(注12) 純正ステアリングリモコン付車の場合、純正ステアリングリモコンにはそのままでは接続できません。オーディオ取付部裏のステアリングリモコン用配線が20Pコネクタ仕様の場合に、別売のステアリングリモコンアダプターKK-Y201ST<sup>Ⓚ</sup>(希望小売価格8,000円、税別)、またはステアリングリモコンケーブルKJ-Y101SC<sup>Ⓜ</sup>(希望小売価格2,000円、税別)を使用すれば車両側配線との接続は可能です。なお、ステアリングリモコンケーブルを同梱しているモデル(AVIC-CZ910/RZ910等)の場合は、その同梱ケーブルを配線加工しての接続も可能です。但し、商品別の対応状況他の詳細については、必ず取扱・取付説明書や弊社ホームページの「純正ステアリングリモコン適合情報」等でご確認ください。

(注20) ダイレクト接続コネクタ類を同梱しているモデル(AVIC-ZH0999WS/ZH0999W/ZH0777W/ZH0099WH/ZH0099WS/ZH0099W/ZH0077W/RW09/RW03/MRZ099W)の場合、RD-Y101DKは不要です。

## 〔取付キット類の主な付属品の記号〕

	ダイレクト接続コネクタ		アンテナ変換コネクタ(HFC)
	配線コネクタ (3電源、フロントスピーカー、リアスピーカー)		アンテナ変換コネクタ(GT)
	配線コネクタ (3電源、フロントスピーカー)		アンテナ変換コネクタ(CE)
	専用パネル、または窓口左右の隙間を埋めるパネル		ステアリングリモコンケーブル、またはステアリングリモコン用ミニプラグ

## 〔オプションの記号〕

	オプション欄にこの記号がある場合は、別売のステアリングリモコンアダプター、または別売のステアリングリモコンケーブルを使用することにより、車両側のステアリングリモコン用配線との接続が可能であることを表します。
---	---

※表の見方については、本サイトの取付詳細情報(PDF)の見方、および基礎知識や用語解説などをご確認ください。

