


〈本体商品の取付情報〉





| 年 式 | 型 式 | 車 種 | 最大取付数 | | 本 体 の 取 付 方 法 | | | | | | オプション | |
|------------|--|-----|------------------------|------------------|-------------------|---------------|---|----------------|--------|-----------|-------|-----------|
| | | | ト レ ード イ ン | ア ド オ ン | キ ット レ ス | 取付キット使用 | | | 備 考 | 1D | | 2D |
| | | | | | | 型 番 | 主な付属品 | 希望小売価格 (税別) | | 46 サイズ | | 46 サイズ |
| H3/5~H13/4 | GF-JZZ31,GF-JZZ30 E-UZZ32,E-JZZ31 E-UZZ31,E-JZZ30 E-UZZ30 | 全車種 | 2D | | × | KK-Y36DP II ㊸ |  | 9,000円 | 注1,2 | ◎ | ◎ | |

※KK-Y36DP II ㊸はメインユニット、スピーカーを含めたシステム取付キットです。但し、KK-Y36DP II ㊸は品薄につき、在庫切れになる場合があります。




(注1) 2.5ℓ車のラジオ/カセット一体機(6スピーカー)付車のみで使用可で、CDチェンジャー付車やCD/ラジオ/カセット一体機付車等には使用不可(付属コネクタは10P/6P。7スピーカー付のスーパーライブサウンドシステム付車では、マルチビジョン、マルチディスプレイ、リモコンスイッチ、別体パワーアンプなどの組合わせで配線は複雑になっています)。但し、コンソールリッド右側のボリューム/パワースイッチは使用不可になります。なお、2D窓口車へのキット使用可否、およびキットレス取付の可否については未調査です。

(注2) KK-Y36DP II ㊸は品薄につき、在庫切れになる場合があります。

〔取付キットの主な付属品の記号〕

| 接続可能な配線 | 配線コネクタが付属 | 電源用アンプブロックが付属 | 取付キットに 化粧パネルが付属 |
|-------------------------|---|--|--------------------|
| | トレードイン取付け専用 | | |
| 3電源(ACC、常時、イルミネーション) |  |  接続方法は取付キット内の 取付説明書に掲載。 | P |
| 3電源+フロント・スピーカー |  | | |
| 3電源+フロント・スピーカー+リア・スピーカー |  | | |

〔別売オプション関係の記号〕 …… トヨタ車

| | | |
|--|-----------------------------|---|
| ◎ | 取付化粧パネルが不要 | D46サイズをキットレス取付けする場合に、別売の化粧パネルが不要なことを表します。また、D46サイズを取付キットを使用して取付ける場合に、取付キット付属以外の、別売化粧パネルが不要なことを表します。 |
| 10  | トヨタ車用配線キット KY-10P ㊸が使用可能 | 別売のトヨタ車用配線キットが使用できます。10はトヨタ10P車用でKY-10P ㊸(1,500円、税別)の適応車種です。 |
|  | 車両の純正ステアリング リモコンが使用可能 | キットレス欄にこの記号がある場合は、商品に付属のステアリングリモコン変換コードを使用することにより、車両側のステアリングリモコン用配線との接続が可能であることを表します。 オプション欄にこの記号がある場合は、別売のステアリングリモコンアダプター、または別売のステアリングリモコンケーブルを使用することにより、車両側のステアリングリモコン用配線との接続が可能であることを表します。 (注)…純正ステアリングリモコン付車でも、グレードや仕様等により使用できない場合がありますのでご注意ください。 |
|  | 汎用モニター取付金具が使用可能 | 汎用モニター取付キットKW-27V II ㊸(12,000円、税別)がシート取付ボルト部に取付可能です(車種により、助手席シートが当たったり、スライドが充分できなくなる場合がありますので、注記文に注意して取付けてください。また、車種によっては、KW-27V II ㊸付属のロッドが使用できない場合があります)。 (注)…KW-27V II ㊸は、助手席エアバック装着車で、エアバックの作動に支障のある場合には、ご使用にならないでください。 |

※表の見方については、本サイトの取付詳細情報(PDF)の見方、および基礎知識や用語解説などをご確認ください。

〈スピーカー商品の取付情報〉

| タイプ | 取付場所 | 注記 A | PRC | | | | | | | カスタムフィット | | | | | | | 注記 B | ボックスタイプ | | ユニットタイプ | | | | | サテライト | | |
|------|------|---------|------------|----------|---------------------------------------|---------------------------------------|--------------------|--|--|----------|--|--|--|---|---|----------|---------|---------|-----------|-----------|-----------|-----------|--|------------|-----------|--|--|
| | | | TS-Z900PRS | TS-V173S | TS-C1730S C1730 F1740S F1740 | TS-C1630S C1630 F1640S F1640 | TS-F1040S F1040 | | | | | | | | | TS-X480G | | TS-X180 | TS-A6970F | TS-A1670F | TS-A1370F | TS-G1010F | | TS-STH1100 | TS-STX510 | | |
| 2クーペ | ドア | ① | X | X | X | X | ◎③ | | | | | | | | | | | | | | | | | | | | |
| | Rトレイ | ⑥ | ⊙⑤ | ⊙⑤ | ⊙⑤ | ⊙⑦ | | | | | | | | ④ | X | X | | | | | | | | | | | |

注記

① 純正12cmスピーカー付車に可で、フロントドアの純正ブラケットにユニットを取付けます。2.5ℓ車（6スピーカー付車）の場合を除いて未調査。
 ② 付属のグリルは使用せずに、ユニットのみを取付けます。但し、純正ブラケットの取付穴が円形に対し、スピーカーは角形のため取付穴が塞げずに、周囲に隙間があきます。
 ③ KK-Y36DP II (K)には、スピーカー取付用のアタッチメントが同梱されています。
 ④ トレイの純正スピーカー用穴が塞げず不可。
 ⑤ 純正16cmスピーカーとの交換取付が可。
 ⑥ 2.5ℓ車（6スピーカー付車）の場合を除いて未調査。
 ⑦ 純正16cmスピーカーとの交換取付が可。取付ネジ穴位置が端寄りになるため平座金を使用して取付けます。

〔PRS/カスタムフィットスピーカーの記号〕

| | | | |
|---|----------------------------------|----|--|
| ◎ | 取付可（スピーカーに付属のコネクター使用） | ⊙ | 取付可（別売の配線コードでの配線が必要） |
| ◇ | 取付可（スピーカーに付属のブラケット等使用） | ⊠ | 取付可（別売の「カースピーカー取付キット」を使用し、別売の配線コードでの配線が必要） |
| □ | 取付可（別売の「カースピーカー取付キット」使用） | ⊡ | 取付可（別売の「インナーバッフル」を使用し、別売の配線コードでの配線が必要） |
| 回 | 取付可（別売の「インナーバッフル」使用） | X | 取付不可 |
| ⊙ | 取付可（配線加工が必要） | 空欄 | 非適合、または未調査で取付可否不明 |
| ◆ | 取付可（スピーカーに付属のブラケット等を使用し、配線加工が必要） | | |

〔ボックスタイプ/ユニットタイプスピーカーの記号〕

| | | | |
|---|-------------------|----|----------------------------|
| ◎ | 取付可 | ▲ | 取付可（別売の「スパーサー」使用で、鉄板加工が必要） |
| ● | 取付可（鉄板加工が必要） | X | 取付不可 |
| △ | 取付可（別売の「スパーサー」使用） | 空欄 | 非適合、または未調査で取付可否不明 |

〔サテライトスピーカーの記号〕

| | | | |
|---|----------------|-----|------------------------|
| ○ | 取付可 | (X) | 取付不可（サードシート未使用時に限り取付可） |
| | | X | 取付不可 |
| △ | 条件付きで取付可（注記参照） | 空欄 | 非適合、または未調査で取付可否不明 |

※表の見方については、本サイトの取付詳細情報 (PDF) の見方、および基礎知識や用語解説などをご確認ください。