






〈本体商品の取付情報〉


年 式	型 式	車 種	取付商品のサイズ	本体の取付方法				注	オプション ※商品別の対応状況他の詳細については、必ず取扱・取付説明書や弊社カタログ、ホームページ等でご確認ください。 ※表示価格は希望小売価格（税別）です。	
				純正部品手配	取付キット類					注意事項
					型 番	主な付属品	希望小売価格（税別）			
H14/8～H19/6 （シグナス含む）	GH-UZJ100W KR-HDJ101K	ワイド2D窓口付車 （オーディオレス）	W2D	RD-Y101DK	 注2	5,000円	注3,4,8			
			D	KK-Y45D II ㊟	 注5	3,000円	注6,7			
		異形ラジオ付車 注1	×	取付不可						

- (注1) 標準またはメーカーオプションのスーパーライブサウンドシステム（EMV仕様/MDプレーヤー一体AM/FMラジオ）付車、およびマークレビンソンプレミアムサウンドシステム（EMV仕様）付車の場合で、純正ラジオが異形パネル一体型のため取付不可。
- (注2) RD-Y101DKにはダイレクト接続コネクタ（10P/6P/5P）、アンテナ変換コネクタ（HFC）、ステアリングリモコンケーブル（20P）が同梱されています。
- (注3) 取付キットに同梱のアンテナ変換コネクタ（HFC）、ステアリングリモコンケーブル（20P）は使用しません。また、取付キット RD-Y102DK（希望小売価格5,000円、税別）に同梱のダイレクト接続コネクタ（10P/6P/5P）も同様に使用が可能です。
- (注4) 電源ケーブルを同梱しているモデル（AVIC-CW910/RW910等）の場合、取付キット KK-Y45D II ㊟（希望小売価格3,000円、税別）が使用可能です。なお、取付キットに同梱のパネル（L、R）は使用しません。
- (注5) KK-Y45D II ㊟には窓口左右の隙間を埋めるパネル（L、R）、配線コネクタ（10P/6P）、車速信号他を取出すためのコネクタ（5P）等が同梱されています。
- (注6) 車速信号他を取出す必要がないモデルの場合は、KK-Y40D II ㊟（希望小売価格2,500円、税別）で取付けできます。
- (注7) ワイド2D窓口車用パネルを同梱しているFH-4600/3100等の場合、配線キット KY-10P ㊟（希望小売価格1,500円、税別）を使用して取付けることも可能です。
- (注8) ダイレクト接続コネクタ類を同梱しているモデル（AVIC-ZH0999WS/ZH0999W/ZH0777W/ZH0099WH/ZH0099WS/ZH0099W/ZH0077W/RW09/RW03/MRZ099W）の場合、RD-Y101DKは不要です。

〔取付キット類の主な付属品の記号〕

	ダイレクト接続コネクタ		アンテナ変換コネクタ（HFC）
	配線コネクタ （3電源、フロントスピーカー、リアスピーカー）		アンテナ変換コネクタ（GT）
	配線コネクタ （3電源、フロントスピーカー）		アンテナ変換コネクタ（CE）
	専用パネル、または窓口左右の隙間を埋めるパネル		ステアリングリモコンケーブル、またはステアリングリモコン用ミニプラグ

〔オプションの記号〕

	オプション欄にこの記号がある場合は、別売のステアリングリモコンアダプター、または別売のステアリングリモコンケーブルを使用することにより、車両側のステアリングリモコン用配線との接続が可能であることを表します。
---	---

※表の見方については、本サイトの取付詳細情報（PDF）の見方、および基礎知識や用語解説などをご確認ください。

〈スピーカー商品の取付情報〉

タイプ	取付場所	注記 A	カスタムフィット							注記 B	ボックスタイプ			ユニットタイプ				サテライト		
			TS-Z900PRS	TS-V173S	TS-C1730S C1730	TS-F1740S F1740	TS-C1630S C1630 F1640S F1640	TS-F1040S F1040					TS-X480G	TS-X180	TS-A6970F	TS-A1670F	TS-A1370F	TS-G1010F		TS-STH1100
ワゴン バン	Fドア	⑤	×	×	×	◇③	×	×												
	キット 使用	①⑤	☒	☒	□		□													
	インナー バッフル	②⑤	☒	☒	回	回	回													
	Rドア	⑤	×	×	×	◇③	×													
	キット 使用	①⑤	☒	☒	□		□													
	インナー バッフル	②⑤	☒	☒	回	回	回													

注記
① カースピーカー取付キットUD-K121（希望小売価格3,000円、税別、2個1組）使用で可。
② インナーバッフルUD-K611（希望小売価格10,000円、税別、2個1組）／UD-K521（希望小売価格3,500円、税別、2個1組）使用で可。
③ スピーカーに付属の樹脂ブラケットを使用して取付けます。
⑤ メーカーオプションのマークレビンソンプレミアムサウンドシステム付車（11スピーカー、アンプ別体式）を除きます（未調査で取付可否は不明です）。

〔PRS／カスタムフィットスピーカーの記号〕

◎	取付可（スピーカーに付属のコネクター使用）	⊕	取付可（別売の配線コードでの配線が必要）
◇	取付可（スピーカーに付属のブラケット等使用）	☒	取付可（別売の「カースピーカー取付キット」を使用し、別売の配線コードでの配線が必要）
□	取付可（別売の「カースピーカー取付キット」使用）	☒	取付可（別売の「インナーバッフル」を使用し、別売の配線コードでの配線が必要）
回	取付可（別売の「インナーバッフル」使用）	×	取付不可
⊙	取付可（配線加工が必要）	空欄	非適合、または未調査で取付可否不明
◆	取付可（スピーカーに付属のブラケット等を使用し、配線加工が必要）		

〔ボックスタイプ／ユニットタイプスピーカーの記号〕

◎	取付可	▲	取付可（別売の「スパーサー」使用で、鉄板加工が必要）
●	取付可（鉄板加工が必要）	×	取付不可
△	取付可（別売の「スパーサー」使用）	空欄	非適合、または未調査で取付可否不明

〔サテライトスピーカーの記号〕

○	取付可	(×)	取付不可（サードシート未使用時に限り取付可）
		×	取付不可
△	条件付きで取付可（注記参照）	空欄	非適合、または未調査で取付可否不明

※表の見方については、本サイトの取付詳細情報（PDF）の見方、および基礎知識や用語解説などをご確認ください。