




〈本体商品の取付情報〉

年 式	型 式	車 種	取付商品のサイズ	本体の取付方法				注	オプション ※商品別の対応状況他の詳細については、必ず取扱・取付説明書や弊社カタログ、ホームページ等でご確認ください。 ※表示価格は希望小売価格（税別）です。	
				純正部品手配	取付キット類					注意事項
					型 番	主な付属品	希望小売価格 (税別)			
H16/6~H19/6	クーペ [C203] 2037系	C180/C200	2D		KK-MB205DE	   P 注2	20,000円	注2,3,4,5		


(注2) KK-MB205DEにはブラケット、パネル(2D用)、配線コネクター(16P)、FAKRA規格のアンテナ変換コード、アクセサリ/イルミネーション電源用コードが同梱されています(但し、KK-MB205DEは品薄につき、在庫切れになる場合があります)。

(注3) 純正ナビゲーション付車は取付不可。

(注4) 純正CDチェンジャー付車はCDチェンジャーの使用ができなくなります。

(注5) マルチファンクションステアリングスイッチおよび携帯電話ハンズフリー機能の使用ができなくなります。

〔取付キット類の主な付属品の記号〕

	ダイレクト接続コネクター	P	専用パネル、または窓口左右や窓口周囲の隙間を埋めるパネル
	配線コネクター (3電源、フロントスピーカー、リアスピーカー)	HFC	アンテナ変換コネクター (HFC)
	電源用アンブロック (接続方法は取付キット内の取付説明書に掲載)		ステアリングリモコンケーブル、またはステアリングリモコン用ミニプラグ

※表の見方については、本サイトの取付詳細情報(PDF)の見方、および基礎知識や用語解説などをご確認ください。

〈スピーカー商品の取付情報〉

タイプ	取付場所	注記 A	カスタムフィット								注記 B	ボックスタイプ		ユニットタイプ				サテライト	
			TS- Z900PRS	TS- V173S	TS- C1730S C1730	TS- F1740S F1740	TS- C1630S C1630	TS- F1640S F1640						TS- X480G	TS- X180	TS- A6970F	TS- A1670F	TS- A1370F	TS- G1010F
クーペ																			
注記	※クーペのスピーカーの取付可否は未調査です。																		

[PRS/カスタムフィットスピーカーの記号]

◎	取付可 (スピーカーに付属のコネクター使用)	⊕	取付可 (別売の配線コードでの配線が必要)
◇	取付可 (スピーカーに付属のブラケット等使用)	☒	取付可 (別売の「カースピーカー取付キット」を使用し、別売の配線コードでの配線が必要)
□	取付可 (別売の「カースピーカー取付キット」使用)	☒	取付可 (別売の「インナーバッフル」を使用し、別売の配線コードでの配線が必要)
回	取付可 (別売の「インナーバッフル」使用)	×	取付不可
⊙	取付可 (配線加工が必要)	空欄	非適合、または未調査で取付可否不明
◆	取付可 (スピーカーに付属のブラケット等を使用し、配線加工が必要)		

[ボックスタイプ/ユニットタイプスピーカーの記号]

◎	取付可	▲	取付可 (別売の「スペーサー」使用で、鉄板加工が必要)
●	取付可 (鉄板加工が必要)	×	取付不可
△	取付可 (別売の「スペーサー」使用)	空欄	非適合、または未調査で取付可否不明

[サテライトスピーカーの記号]

○	取付可	(×)	取付不可 (サードシート未使用時に限り取付可)
		×	取付不可
△	条件付きで取付可 (注記参照)	空欄	非適合、または未調査で取付可否不明

※表の見方については、本サイトの取付詳細情報 (PDF) の見方、および基礎知識や用語解説などをご確認ください。