









〈本体商品の取付情報〉

| 年 式        | 型 式   | 車 種 | 最大取付数                      |                  | 本 体 の 取 付 方 法         |   |        |                |        |           | オプション |           |
|------------|---|-----|----------------------------|------------------|-----------------------|---|--------|----------------|--------|-----------|-------|-----------|
|            |   |     | ト<br>レ<br>ー<br>ド<br>イ<br>ン | ア<br>ド<br>オ<br>ン | キ<br>ット<br>レ<br>ス     | 取付キット使用   |        |                | 備<br>考 | 1D        |       | 2D        |
|            |   |     |                            |                  |                       | 型 番   | 主な付属品  | 希望小売価格<br>(税別) |        | 46<br>サイズ |       | 46<br>サイズ |
| H8/4~H14/7 | GF-XH181,GF-XH182<br>GF-XH201,GF-XH220<br>GF-XH250,GF-XH260<br>E-XH180,E-XH200<br>E-XH250 | 全車種 | 1D                         | X                | KG-93DX <sup>Ⓚ</sup>  |   P | 6,500円 | 注1,2           | ⊙      | ×         |       |           |
|            |   |     |                            |                  | KJ-G80DE <sup>Ⓜ</sup> |   P | 6,000円 | 注1,2           | ⊙      | ×         |       |           |

(注1) KG-93DX<sup>Ⓚ</sup>、KJ-G80DE<sup>Ⓜ</sup>には、ISO規格のアンテナ変換アダプター、および配線コネクタ、ラジオ取外し専用工具が同梱されています。  
 (注2) 車両側インフォメーションディスプレイのオーディオ使用状況の表示は不可となります。また、ステアリングリモコン付車はリモコンが使用不可となります。

〔取付キットの主な付属品の記号〕

| 接続可能な配線                 | 配線コネクタが付属   | 電源用アンブロックが付属   | 取付キットに<br>化粧パネルが付属 |
|-------------------------|---|--|--------------------|
|                         | トレードイン取付け専用   |  |                    |
| 3電源 (ACC、常時、イルミネーション)   |  | <br>接続方法は取付キット内の<br>取付説明書に掲載。 | P                  |
| 3電源+フロント・スピーカー          |  |  |                    |
| 3電源+フロント・スピーカー+リア・スピーカー |  |  |                    |

〔別売オプション関係の記号〕 …… 海外ブランド車

|   |                 |  |
|---|-----------------|--|
| ⊙ | 取付化粧パネルが不要      | D46サイズをキットレス取付けする場合に、別売の化粧パネルが不要なことを表します。<br>D46サイズを取付キットを使用して取付ける場合に、取付キット付属以外の、別売化粧パネルが不要なことを表します。   |
| Ⓜ | 汎用モニター取付金具が使用可能 | 汎用モニター取付キットKW-27V II <sup>Ⓚ</sup> (12,000円、税別) がシート取付ボルト部に取付可能です (車種により、助手席シートが当たったり、スライドが充分できなくなる場合がありますので、注記文に注意して取付けてください。また、車種によっては、KW-27V II <sup>Ⓚ</sup> 付属のロッドが使用できない場合があります)。<br>(注) … KW-27V II <sup>Ⓚ</sup> は、助手席エアバック装着車で、エアバックの作動に支障のある場合には、ご使用にならないでください。 |

※表の見方については、本サイトの取付詳細情報 (PDF) の見方、および基礎知識や用語解説などをご確認ください。

〈スピーカー商品の取付情報〉

| タイプ  | 取付場所  | 注記<br>A | カスタムフィット   |          |                    |                    |                    |                    |   |  | 注記<br>B | ボックスタイプ |  | ユニットタイプ  |         |           |           | サテライト     |           |
|------|---|---------|------------|----------|--------------------|--------------------|--------------------|--------------------|---|--|---------|---------|--|----------|---------|-----------|-----------|-----------|-----------|
|      |   |         | TS-Z900PRS | TS-V173S | TS-C1730S<br>C1730 | TS-F1740S<br>F1740 | TS-C1630S<br>C1630 | TS-F1640S<br>F1640 |   |  |         |         |  | TS-X480G | TS-X180 | TS-A6970F | TS-A1670F | TS-A1370F | TS-G1010F |
| 4セダン | Fドア   | ③       | ×          | ×        | ×                  | ×                  | ×                  | ×                  |   |  |         |         |  |          |         |           |           |           |           |
|      | キット<br>使用   | ⑥       |            |          |                    |                    |                    | □                  | □ |  |         |         |  |          |         |           |           |           |           |
|      | Rドア   | ④       | ×          | ×        | ×                  | ×                  | ×                  | ×                  |   |  |         |         |  |          |         |           |           |           |           |
|      | Rトレイ  | ⑦       |            |          |                    |                    |                    |                    |   |  | ◎       | ◎       |  |          |         |           |           |           |           |
| 注記   | ③ 純正スピーカーは樹脂ブラケット一体型で、取付ネジ穴ピッチが変則・大で取付不可。<br>④ サイズ的には16cmカスタムスピーカーが一致しますが、鉄板の取付穴が少し小さいため入らず取付不可。<br>⑥ カースピーカー取付キットUD-K104 (希望小売価格4,000円、税別、2個1組) 使用で可 (UD-K104は品薄につき、在庫切れになる場合があります)。但し、キットに付属のトゥイーター取付用ブラケットは使用不可。<br>⑦ リアトレイには純正スピーカーの設定なし。 |         |            |          |                    |                    |                    |                    |   |  |         |         |  |          |         |           |           |           |           |

〔PRS/カスタムフィットスピーカーの記号〕

|   |                                   |    |   |
|---|-----------------------------------|----|---|
| ◎ | 取付可 (スピーカーに付属のコネクター使用)            | ⦿  | 取付可 (別売の配線コードでの配線が必要)                       |
| ◇ | 取付可 (スピーカーに付属のブラケット等使用)           | ⊠  | 取付可 (別売の「カースピーカー取付キット」を使用し、別売の配線コードでの配線が必要) |
| □ | 取付可 (別売の「カースピーカー取付キット」使用)         | ⊡  | 取付可 (別売の「インナーバッフル」を使用し、別売の配線コードでの配線が必要)     |
| 回 | 取付可 (別売の「インナーバッフル」使用)             | ×  | 取付不可  |
| ◎ | 取付可 (配線加工が必要)                     | 空欄 | 非適合、または未調査で取付可否不明                           |
| ◆ | 取付可 (スピーカーに付属のブラケット等を使用し、配線加工が必要) |    |   |

〔ボックスタイプ/ユニットタイプスピーカーの記号〕

|   |                    |    |                             |
|---|--------------------|----|-----------------------------|
| ◎ | 取付可                | ▲  | 取付可 (別売の「スパーサー」使用で、鉄板加工が必要) |
| ● | 取付可 (鉄板加工が必要)      | ×  | 取付不可                        |
| △ | 取付可 (別売の「スパーサー」使用) | 空欄 | 非適合、または未調査で取付可否不明           |

〔サテライトスピーカーの記号〕

|   |                 |     |                         |
|---|-----------------|-----|-------------------------|
| ○ | 取付可             | (×) | 取付不可 (サードシート未使用時に限り取付可) |
|   |                 | ×   | 取付不可                    |
| △ | 条件付きで取付可 (注記参照) | 空欄  | 非適合、または未調査で取付可否不明       |

※表の見方については、本サイトの取付詳細情報 (PDF) の見方、および基礎知識や用語解説などをご確認ください。