







〈本体商品の取付情報〉

年 式	型 式	車 種	最大取付数		本 体 の 取 付 方 法						オプション	
			ト レ ー ド イ ン	ア ド オ ン	キ ット レ ス	取付キット使用			備 考	1D		2D
						型 番	主な付属品	希望小売価格 (税別)		46 サイズ		46 サイズ
H10/10~H13/10	E-N5系 GF-N5系	306シリーズ 全車種	1D		×	KG-93DX [㊟]	 注2 P	6,500円	注1,3,4	◎	×	
			1D		×	KJ-G80DE [㊟]	 注2 P	6,000円	注1,3,4	◎	×	

- (注1) KG-93DX[㊟]、KJ-G80DE[㊟]には、ISO規格のアンテナ変換アダプターおよび配線コネクタが同梱されています。
 (注2) 但し、メモリー電源とACC電源の接続は、取付説明書の接続図とは逆に入れ替えて接続してください…… (配線コネクターの黄リードにステレオ側のACC電源を、また、配線コネクターの赤リードにステレオ側のメモリー電源を接続します)。
 (注3) 車両側のオーディオステアリングコラムリモコンは使用不可となります。
 (注4) 純正ラジオがダッシュのラジオ部全体を塞ぐフロントパネル (台形状の黒色のパネル) を使用している車種の場合には、純正フロントパネルは使用しません。

〔取付キットの主な付属品の記号〕

接続が可能な配線	配線コネクタが付属	電源用アンブロックが付属	取付キットに 化粧パネルが付属
	トロードイン取付け専用		
3電源 (ACC、常時、イルミネーション)			P
3電源+フロント・スピーカー			
3電源+フロント・スピーカー+リア・スピーカー			

接続方法は取付キット内の取付説明書に掲載。

〔別売オプション関係の記号〕 …… 海外ブランド車

◎	取付化粧パネルが不要	D46サイズをキットレス取付けする場合に、別売の化粧パネルが不要なことを表します。 D46サイズを取付キットを使用して取付ける場合に、取付キット付属以外の、別売化粧パネルが不要なことを表します。
㊟	汎用モニター取付金具が使用可能	汎用モニター取付キットKW-27V II [㊟] (12,000円、税別) がシート取付ボルト部に取付可能です (車種により、助手席シートが当たったり、スライドが充分できなくなる場合がありますので、注記文に注意して取付けてください。また、車種によっては、KW-27V II [㊟] 付属のロッドが使用できない場合もあります)。 (注) … KW-27V II [㊟] は、助手席エアバック装着車で、エアバックの作動に支障のある場合には、ご使用にならないでください。

※表の見方については、本サイトの取付詳細情報 (PDF) の見方、および基礎知識や用語解説などをご確認ください。

〈スピーカー商品の取付情報〉

タイプ	取付場所	注記 A	カスタムフィット								注記 B	ボックスタイプ						ユニットタイプ		サテライト	
			TS- C1630S C1630	TS- F1640S F1640										TS- X480G	TS- X180	TS- A6970F	TS- A1670F	TS- A1370F	TS- G1010F		TS- STH1100
5ドア																					
注記	※5ドアのスピーカーの取付可否は未調査です。																				

〔PRS/カスタムフィットスピーカーの記号〕

◎	取付可 (スピーカーに付属のコネクター使用)	⊕	取付可 (別売の配線コードでの配線が必要)
◇	取付可 (スピーカーに付属のブラケット等使用)	⊗	取付可 (別売の「カースピーカー取付キット」を使用し、 別売の配線コードでの配線が必要)
□	取付可 (別売の「カースピーカー取付キット」使用)	⊞	取付可 (別売の「インナーバッフル」を使用し、 別売の配線コードでの配線が必要)
回	取付可 (別売の「インナーバッフル」使用)	×	取付不可
⊙	取付可 (配線加工が必要)	空欄	非適合、または未調査で取付可否不明
◆	取付可 (スピーカーに付属のブラケット等を使用し、 配線加工が必要)		

〔ボックスタイプ/ユニットタイプスピーカーの記号〕

◎	取付可	▲	取付可 (別売の「スパーサー」使用で、鉄板加工が必要)
●	取付可 (鉄板加工が必要)	×	取付不可
△	取付可 (別売の「スパーサー」使用)	空欄	非適合、または未調査で取付可否不明

〔サテライトスピーカーの記号〕

○	取付可	(×)	取付不可 (サードシート未使用時に限り取付可)
		×	取付不可
△	条件付きで取付可 (注記参照)	空欄	非適合、または未調査で取付可否不明

※表の見方については、本サイトの取付詳細情報 (PDF) の見方、および基礎知識や用語解説などをご確認ください。