







〈本体商品の取付情報〉

年 式	型 式	車 種	取付商品のサイズ	本体の取付方法				注 意 事 項	オプション ※商品別の対応状況他の詳細については、必ず取扱・取付説明書や弊社カタログ、ホームページ等でご確認ください。 ※表示価格は希望小売価格（税別）です。
				純正部品手配	取付キット類				
					型 番	主な付属品	希望小売価格（税別）		
H11/10~H18/2	GH-1JA系 GH-1JB系 GF-1JA系 GE-1JB系	上段スペース	1D	KJ-T11D④	 注1	3,500円	注1,2,3		
				KJ-G100DE④	  注4	8,500円	注2,3,5,6,7		
		下段スペース	1D	KJ-G88DE④	  注8	8,000円	注2,3		

- (注1) KJ-T11D④はアドオン1D取付用の取付キットで、パネル（1D用）、取付ケース等が同梱されています（配線コネクタ、ISO規格のアンテナ変換アダプター、ラジオ取外し工具は同梱されていません）。従って、パネルおよび本体固定金具以外はありませんのでご注意ください。
- (注2) ステレオの機種によっては、背面部のコード類が車両側に当たって完全に入らない場合があります。その場合には、車両側の切取加工が必要となります（但し、プッシュ受け穴部は切取らないよう注意してください）。
- (注3) 1Dサイズの商品を2機種取付ける場合には、KJ-G100DE④を使用します（窓口上段と下段の間に仕切りがないため、1D取付用のキットは、上段と下段同時に2つ使用することができません）。
- (注4) KJ-G100DE④には「標準取付（通常取付）」用化粧パネル、「14mm前出し取付」用化粧パネル、ブラケット、取付ケース、配線コネクタ（16P）、ISO規格のアンテナ変換アダプター、ラジオ取外し工具等が同梱されています。
- (注5) KJ-G100DE④は「標準取付（通常取付）」に加え、「14mm前出し取付」にも対応したキットで、取付けるカーステレオの配線・端子等が車両側に当たる場合は、14mm前に出して、同梱の「14mm前出し取付化粧パネル」を使用し、パネル加工せずに取付けることが可能です。
- (注6) 取付ケースを挿入する際、車両側挿入口下側の左右にある凸部を少し削る必要があります。
- (注7) マルチメディアステーション（メーカーオプション）付車は除きます。
- (注8) KJ-G88DE④にはパネル（1D用）、取付ケース、配線コネクタ（16P）、ISO規格のアンテナアダプター（ルーフアンテナ/ガラスアンテナ車用）、ラジオ取外し工具等が同梱されています。

〔取付キット類の主な付属品の記号〕

	ダイレクト接続コネクタ		専用パネル、または窓口左右や窓口周囲の隙間を埋めるパネル
	配線コネクタ (3電源、フロントスピーカー、リアスピーカー)		アンテナ変換コネクタ（HFC）
	電源用アンブロック (接続方法は取付キット内の取付説明書に掲載)		ステアリングリモコンケーブル、またはステアリングリモコン用ミニプラグ

※表の見方については、本サイトの取付詳細情報（PDF）の見方、および基礎知識や用語解説などをご確認ください。

