

〈本体商品の取付情報〉





年式	型式	車種	最大取付数		本体の取付方法						オプション		
			トレードイン	アドオン	キットレス	取付キット使用			備考	1D		2D	
						型番	主な付属品	希望小売価格(税込)		46サイズ		46サイズ	
H10/2~H13/12	TA-M100S TA-M101S TA-M110S TA-M111S GF-M100S GF-M110S	マルチAVなし	2D	1D	○					注1	◎	◎	10 
	マルチAV付など	2D	1D	注1	KJ-D66D①		4,400円	注2	◎	◎			
	コンソール			X				注3	X	X			

(注1) 窓口の周囲に多少の隙間があきます。


(注2) マルチAVナビシステムなどの、純正オーディオによってはステレオが引っ込んで付く場合があります。その場合には、取付キットでの取付けをお奨めします(但し、KJ-D66D①は品薄につき、在庫切れになる場合があります)。

(注3) コンソール部には、別に2D窓口がありますが、使用できるキットは無くキットレス取付けも不可。

〔取付キットの主な付属品の記号〕

接続が可能な配線	配線コネクタが付属	電源用アンブロックが付属	取付キットに化粧パネルが付属
	トレードイン取付け専用		
3電源 (ACC、常時、イルミネーション)		 接続方法は取付キット内の取付説明書に掲載。	P
3電源+フロント・スピーカー			
3電源+フロント・スピーカー+リア・スピーカー			

〔別売オプション関係の記号〕 …… ダイハツ車

◎	取付化粧パネルが不要	D46サイズをキットレス取付けする場合に、別売の化粧パネルが不要なことを表します。D46サイズを取付キットを使用して取付ける場合に、取付キット付属以外の、別売化粧パネルが不要なことを表します。
10 	トヨタ車用配線キット KY-10P®が使用可能	ダイハツの一部車種には別売のトヨタ車用配線キットが使用できます。10はトヨタ10P車用でKY-10P®(1,650円、税込)の適応車種です。

※表の見方については、本サイトの取付詳細情報 (PDF) の見方、および基礎知識や用語解説などをご確認ください。

〈スピーカー商品の取付情報〉

タイプ	取付場所	注記 A	カスタムフィット								注記 B	ボックスタイプ					ユニットタイプ					サテライト				
			TS-Z900PRS	TS-V173S	TS-C1730S C1730 F1740S F1740	TS-C1630S C1630 F1640S F1640	TS-F1040S F1040								TS-X480G	TS-X180	TS-A6970F	TS-A1670F	TS-A1370F	TS-G1010F			TS-STH1100	TS-STX510 STX510-B		
5ドア	Fドア		×	×	×	◎①③	×																			
	Rドア		×	×	×	×	④																		×	⑤
	Rシェルブ											◎②	◎		◎											
注記	① 取付ネジ穴位置が端寄りになるため、平座金を使用して取付けます。 ② 内側の凸リブにかかります。 ③ TS-C1630S・C1630はスピーカーフレームがトリム側に少し当たります（トリムの取付けは可能です）。 ④ 奥行有効寸法不足のため取付不可。 ⑤ 後席乗員の頭部に近くなり、当たりやすいので不可。																									

〔PRS／カスタムフィットスピーカーの記号〕

◎	取付可（スピーカーに付属のコネクター使用）	⊕	取付可（別売の配線コードでの配線が必要）
◇	取付可（スピーカーに付属のブラケット等使用）	☒	取付可（別売の「カースピーカー取付キット」を使用し、別売の配線コードでの配線が必要）
□	取付可（別売の「カースピーカー取付キット」使用）	☒	取付可（別売の「インナーバッフル」を使用し、別売の配線コードでの配線が必要）
回	取付可（別売の「インナーバッフル」使用）	×	取付不可
◎	取付可（配線加工が必要）	空欄	非適合、または未調査で取付可否不明
◆	取付可（スピーカーに付属のブラケット等を使用し、配線加工が必要）		

〔ボックスタイプ／ユニットタイプスピーカーの記号〕

◎	取付可	▲	取付可（別売の「スパーサー」使用で、鉄板加工が必要）
●	取付可（鉄板加工が必要）	×	取付不可
△	取付可（別売の「スパーサー」使用）	空欄	非適合、または未調査で取付可否不明

〔サテライトスピーカーの記号〕

○	取付可	(×)	取付不可（サードシート未使用時に限り取付可）
		×	取付不可
△	条件付きで取付可（注記参照）	空欄	非適合、または未調査で取付可否不明

※表の見方については、本サイトの取付詳細情報（PDF）の見方、および基礎知識や用語解説などをご確認ください。