




〈本体商品の取付情報〉

年 式	型 式	車 種	取付商品のサイズ	本体の取付方法				注 意 事 項	オプション ※商品別の対応状況他の詳細については、必ず取扱・取付説明書や弊社カタログ、ホームページ等でご確認ください。 ※表示価格は希望小売価格（税込）です。
				他社部品手配	取付キット類				
					型 番	主な付属品	希望小売価格 (税込)		
H12/11~H18/8	J131G系 J111G系	純正ラジオ1D付車 注6	1D		KY-10P <sup>Ⓚ</sup>	 注4	1,650円	注8	
			<sup>㊦</sup>		KJ-D66D <sup>㊦</sup>	 注9	4,400円	注10	
		純正ラジオ1D+1D または2D一体機付車 注7	<sup>㊦</sup>		KY-10P <sup>Ⓚ</sup>	 注4	1,650円	注5	

(注4) KY-10P<sup>Ⓚ</sup>には配線コネクタ（10P/6P）が同梱されています。

(注5) 窓口の周囲に多少隙間があきます。

(注6) 上段にカップホルダー&トレイ付で、下段に純正1Dサイズラジオ付車の場合、またはオーディオレス車（H10/10~H12/11車に設定）の場合。





(注7) 純正1D+1Dまたは2Dサイズ一体機オーディオ付車の場合。

(注8) 上段のカップホルダー&トレイ部には取付不可で、下段のラジオ部への1D取付けが可。但し、窓口の周囲に多少隙間があきます。


(注9) KJ-D66D<sup>㊦</sup>にはブラケット、窓口左右の隙間を埋めるクッション、配線コネクタ（10P/6P）等が同梱されています（但し、KJ-D66D<sup>㊦</sup>は品薄につき、在庫切れになる場合があります）。

(注10) 2D取付けをする場合にはKJ-D66D<sup>㊦</sup>を使用します。但し、純正カップホルダー&トレイは使用不可になります。

〔取付キット類の主な付属品の記号〕

	ダイレクト接続コネクタ		アンテナ変換コネクタ（HFC）
	配線コネクタ (3電源、フロントスピーカー、リアスピーカー)		アンテナ変換コネクタ（GT）
	配線コネクタ (3電源、フロントスピーカー)		アンテナ変換コネクタ（CE）
	専用パネル、または窓口左右の隙間を埋めるパネル		ステアリングリモコンケーブル、またはステアリングリモコン用ミニプラグ

〔オプションの記号〕

	オプション欄にこの記号がある場合は、別売のステアリングリモコンアダプター、または別売のステアリングリモコンケーブルを使用することにより、車両側のステアリングリモコン用配線との接続が可能であることを表します。
---	---

※表の見方については、本サイトの取付詳細情報（PDF）の見方、および基礎知識や用語解説などをご確認ください。

