


〈本体商品の取付情報〉

年 式	型 式	車 種	取付商品のサイズ	本体の取付方法				注	オプション ※商品別の対応状況他の詳細については、必ず取扱・取付説明書や弊社カタログ、ホームページ等でご確認ください。 ※表示価格は希望小売価格（税込）です。	
				他社部品手配	取付キット類					注意事項
					型 番	主な付属品	希望小売価格 (税込)			
H14/8~H16/11	L701S系 L711S系	ダッシュ (全車種)	2D		KY-10P [Ⓞ]	 注4	1,650円	注16	注17	
		コンソール (全車種) 注15						未調査		









(注4) KY-10P[Ⓞ]には配線コネクタ（10P/6P）が同梱されています（但し、同梱の配線コネクタはトレードイン専用です）。

(注15) コンソールの純正オーディオ付車の場合の取付可否は未調査です（ポケット付車は純正ブラケットなしで取付不可）。


(注16) 窓口の周囲に多少隙間があきます。

(注17) 汎用モニター取付キットKW-27V II[Ⓞ]（希望小売価格13,200円、税込）がシート取付ボルト部に取付可能です（但し、KW-27V II[Ⓞ]は品薄につき、在庫切れになる場合があります）。なお、助手席シートが後方寄り可で、前方に60~70mm位スライドすると、シート側樹脂カバーがブラケットに当たります。また、シート取付ボルト部は形状に段差があるので、スペーサーなどを使用して取付ける必要があります。

〔取付キット類の主な付属品の記号〕

	ダイレクト接続コネクタ		アンテナ変換コネクタ（HFC）
	配線コネクタ (3電源、フロントスピーカー、リアスピーカー)		アンテナ変換コネクタ（GT）
	配線コネクタ (3電源、フロントスピーカー)		アンテナ変換コネクタ（CE）
	専用パネル、または窓口左右の隙間を埋めるパネル		ステアリングリモコンケーブル、または ステアリングリモコン用ミニプラグ

〔オプションの記号〕

	オプション欄にこの記号がある場合は、別売のステアリングリモコンアダプター、または別売のステアリングリモコンケーブルを使用することにより、車両側のステアリングリモコン用配線との接続が可能であることを表します。
---	---

※表の見方については、本サイトの取付詳細情報（PDF）の見方、および基礎知識や用語解説などをご確認ください。

〈スピーカー商品の取付情報〉

タイプ	取付場所	注記 A	カスタムフィット							注記 B	ボックスタイプ					ユニットタイプ		サテライト	
			TS- Z900PRS	TS- V173S	TS- C1730S C1730 F1740S F1740	TS- C1630S C1630 F1640S F1640	TS- F1040S F1040						TS- X480G	TS- X180	TS- A6970F	TS- A1670F	TS- A1370F	TS- G1010F	TS- STH1100
5HB	Fドア	⑤								⑤									
	Rシェルフ										◎	◎		◎					
注記	⑤ フロントドアへの取付可否は未調査。																		

〔PRS/カスタムフィットスピーカーの記号〕

◎	取付可 (スピーカーに付属のコネクター使用)	⊕	取付可 (別売の配線コードでの配線が必要)
◇	取付可 (スピーカーに付属のブラケット等使用)	☒	取付可 (別売の「カースピーカー取付キット」を使用し、別売の配線コードでの配線が必要)
□	取付可 (別売の「カースピーカー取付キット」使用)	☒	取付可 (別売の「インナーバッフル」を使用し、別売の配線コードでの配線が必要)
回	取付可 (別売の「インナーバッフル」使用)	×	取付不可
⊙	取付可 (配線加工が必要)	空欄	非適合、または未調査で取付可否不明
◆	取付可 (スピーカーに付属のブラケット等を使用し、配線加工が必要)		

〔ボックスタイプ/ユニットタイプスピーカーの記号〕

◎	取付可	▲	取付可 (別売の「スぺーサー」使用で、鉄板加工が必要)
●	取付可 (鉄板加工が必要)	×	取付不可
△	取付可 (別売の「スぺーサー」使用)	空欄	非適合、または未調査で取付可否不明

〔サテライトスピーカーの記号〕

○	取付可	(×)	取付不可 (サードシート未使用時に限り取付可)
		×	取付不可
△	条件付きで取付可 (注記参照)	空欄	非適合、または未調査で取付可否不明

※表の見方については、本サイトの取付詳細情報 (PDF) の見方、および基礎知識や用語解説などをご確認ください。