



## 〈本体商品の取付情報〉

年式	型式	車種	取付商品のサイズ	本体の取付方法				注意事項	オプション ※商品別の対応状況他の詳細については、必ず取扱・取付説明書や弊社カタログ、ホームページ等でご確認ください。 ※表示価格は希望小売価格（税込）です。	
				他社部品手配	取付キット類					希望小売価格 (税込)
					型番	主な付属品				
H18/1~H25/4	HA1W系	ダッシュ上部 2D窓口付車	2D	必要 注3	KK-M24FP <sup>Ⓚ</sup>	 注4	3,850円	注5,6,7		
		クラスタ一体ラジオ付車 注1	×	取付不可						
		ダッシュ下部 純正オーディオ付車	1D		KK-M14FP <sup>Ⓚ</sup>	 注8	3,850円	注9		
		カップホルダー付車 注2	×	取付不可						

(注1) メーカー標準装備（またはメーカーオプション）のAM/FMラジオ付CDプレーヤーは、クラスタ一体の異形ラジオで窓口がないため取付不可。

(注2) 標準のカップホルダー&アクセサリボックス付車の場合は取付不可。

(注3) オーディオレス車（ラジオ非装備）の場合は純正ブラケットが装着されていないため、三菱純正ディーラーオプションのオーディオ取付キット（MZ598320）の購入が必要です。

(注4) KK-M24FP<sup>Ⓚ</sup>には窓口の隙間を埋めるパネル（2D用）、配線コネクタ（14P）等が同梱されています。

(注5) 2D一体機を取付ける場合と1D+1D取付けの場合はKK-M24FP<sup>Ⓚ</sup>を使用し、トレードイン1D/アドオン1D取付けの場合はKK-M14FP<sup>Ⓚ</sup>（希望小売価格3,850円、税込）を使用します。









(注6) 少し引っ込んで付くため窓口周囲に多少隙間があきます。

(注7) メーカーオプションまたは標準の三菱マルチエンターテインメントシステム（MMES）付車の場合も取付可。但し、MMESとセットでメーカーオプションのハイグレードサウンドシステム付車（アンブ別体式で6ポジション・8スピーカー付、H18/10~H24/7車に設定）は除きます（未調査で取付可否は不明です）。


(注8) KK-M14FP<sup>Ⓚ</sup>には窓口の隙間を埋めるパネル（1D用×2）、配線コネクタ（14P）等が同梱されています。

(注9) H18/1~H22/11車の場合で、ダッシュ下部のカップホルダースペースに、純正下段1DIN取付キット（MZ598318）を使用して純正オーディオが装着されている場合に取付可。但し、ダッシュ上部のラジオ部とは約30cm離れているため、取付ける場合は配線長にご注意下さい（なお、純正下段1DIN取付キットはH22/11以降は部品設定がありません）。

## 〔取付キット類の主な付属品の記号〕

	ダイレクト接続コネクタ		アンテナ変換コネクタ（HFC）
	配線コネクタ （3電源、フロントスピーカー、リアスピーカー）		アンテナ変換コネクタ（GT）
	配線コネクタ （3電源、フロントスピーカー）		アンテナ変換コネクタ（CE）
	専用パネル、または窓口の隙間を埋めるパネル		ステアリングリモコンケーブル、またはステアリングリモコン用ミニプラグ

## 〔オプションの記号〕

	オプション欄にこの記号がある場合は、別売のステアリングリモコンアダプター、または別売のステアリングリモコンケーブルを使用することにより、車両側のステアリングリモコン用配線との接続が可能であることを表します。
---	---

※表の見方については、本サイトの取付詳細情報（PDF）の見方、および基礎知識や用語解説などをご確認ください。

