





〈本体商品の取付情報〉

年式	型式	車種	最大取付数		本体の取付方法						オプション	
			トレードイン	アドオン	キットレス	取付キット使用			備考	1Dサイズ		2D一体機
						型番	主な付属品	希望小売価格(税込)		46サイズ		46サイズ
H11/1~H13/5	GF-H43A GF-H48A	ダッシュ上部	全車種(注1)	1D	○		注5		注4,6	注3 	×	 注7
		ダッシュ下部	全車種(注2)	1D		KK-M16D [Ⓞ]		4,950円	注4,6	◎	×	
			ポケット付車		1D				注6	◎	×	
			純正オーディオ付車		1D	○		注5		注6	注3 	

(注1) ダッシュ上部にトレードイン1D取付けのみを行う場合、または1D+1D取付けで下部にもキットレス取付けを行う場合。

(注2) ダッシュ上部と下部に1D+1D取付けを行う場合で、下部の取付けにカースtereo取付キットKK-M16D[Ⓞ]を使用する場合。

(注3) 上部、下部共にキットレス取付けをする場合には、パネルキットKK-M14FP[Ⓞ]にパネルが2枚同梱されていますので、1セットで上部と下部に取付けが可能です。





(注4) キットレス取付けが可能です。下部の取付けにKK-M16D[Ⓞ]を使用する場合には、キットにパネル2枚と14Pコネクターが同梱されていますので、上部の取付けにはパネルキットKK-M14FP[Ⓞ]は不要です。

(注5) パネルキットKK-M14FP[Ⓞ] (希望小売価格3,850円、税込) には14Pコネクターが同梱されています。





(注6) 三菱マルチコミュニケーションシステム (MMCS) 付車を除きます。

(注7) 付属の支えロッドのグローブボックス部への取付けは不可 (ダッシュ側の適当な位置に取付ける必要があります)。また、KW-27V II[Ⓞ]は品薄につき、在庫切れになる場合があります。

〔取付キットの主な付属品の記号〕

接続が可能な配線	配線コネクターが付属	電源用アンブロックが付属	取付キットに化粧パネルが付属
	トレードイン取付け専用		
3電源 (ACC、常時、イルミネーション)			P
3電源+フロント・スピーカー			
3電源+フロント・スピーカー+リア・スピーカー			

〔別売オプション関係の記号〕 …… 三菱車

◎	取付化粧パネルが不要	D46サイズをキットレス取付けする場合には、別売の化粧パネルが不要なことを表します。 D46サイズを取付キットを使用して取付ける場合には、取付キット付属以外の、別売化粧パネルが不要なことを表します。
	三菱車用パネルキットKK-M14FP [Ⓞ] を使用	三菱の14P車に、D46の1Dサイズをキットレス取付けする場合には、別売の三菱車用パネルキットKK-M14FP [Ⓞ] (3,850円、税込) 使用で、1D+1Dの取付けが可能です。 KK-M14FP [Ⓞ] には、トレードイン取付け専用の14Pコネクターが同梱されています。
	三菱車用パネルキットKK-M24FP [Ⓞ] を使用	三菱の14P車に、D46の2Dサイズ一体機をキットレス取付けする場合には、別売の三菱車用パネルキットKK-M24FP [Ⓞ] (3,850円、税込) を使用します。 KK-M24FP [Ⓞ] には、トレードイン取付け専用の14Pコネクターが同梱されています。 ※但し、オペレーションフラップ機構の2Dサイズ一体機を取付ける場合は、両面粘着シールを左右側面のみ貼付けてください。
	三菱車用配線キットKK-M05P [Ⓞ] が使用可能	三菱の20P車にキットレス取付けをする場合には、三菱車用配線キットKK-M05P [Ⓞ] (2,750円、税込) が使用できます。KK-M05P [Ⓞ] には、トレードイン取付け専用の20Pコネクターの他に、アンテナ電源用変換コードとパネルスペーサー (窓周囲の隙間を塞ぐスポンジテープ) が同梱されています。
	汎用モニター取付金具が使用可能	汎用モニター取付キットKW-27V II [Ⓞ] (13,200円、税込) がシート取付ボルト部に取付可能です (車種により、助手席シートが当たったり、スライドが充分できなくなる場合がありますので、注記文に注意して取付けてください。また、車種によっては、KW-27V II [Ⓞ] 付属のロッドが使用できない場合もあります)。 (注) … KW-27V II [Ⓞ] は、助手席エアバック装着車で、エアバックの作動に支障のある場合には、ご使用にならないでください。

※表の見方については、本サイトの取付詳細情報 (PDF) の見方、および基礎知識や用語解説などをご確認ください。

