












〈本体商品の取付情報〉


年 式	型 式	車 種	取付商品のサイズ	本体の取付方法				注 意 事 項	オプション ※商品別の対応状況他の詳細については、必ず取扱・取付説明書や弊社カタログ、ホームページ等でご確認ください。 ※表示価格は希望小売価格（税込）です。
				取付キット類			希望小売価格 (税込)		
				他社部品手配	型 番	主な付属品			
H17/12~H20/9	H58A系 H53A系	ダッシュ	純正1DINラジオ付	1D		KK-M14FPⓂ	 注11	3,850円	注12,13
			オーディオレス	1D		KK-M16DⓂ	 注14	4,950円	注13,15
			純正2DINオーディオ付(注10)	2D		KK-M24FPⓂ	 注4	3,850円	注16,17

- (注4) KK-M24FPⓂには窓口の隙間を埋めるパネル（2D用）、配線コネクタ（14P）等が同梱されています。
- (注10) メーカーオプションまたはディーラーオプションで2DINオーディオが装着されている車両で、2D窓口付車の場合。
- (注11) KK-M14FPⓂには窓口の隙間を埋めるパネル（1D用×2）、配線コネクタ（14P）等が同梱されています。
- (注12) KK-M14FPⓂにはパネルが2枚同梱されていますので、1枚余ります。
- (注13) 純正1DINラジオ付またはオーディオレス車に2D一体機または1D+1D取付けをする場合は、ディーラーオプションの「2DINオーディオ取付キット」(MZ598321)を購入すれば取付可になります。但し、この場合は1D+1D窓口の仕切りの切取加工と、パネルキット (KK-M24FPⓂまたはKK-M14FPⓂのどちらか) の購入が必要です (その場合の取付内容は、下段の“純正2DINオーディオ付”を参照してください)。
- (注14) KK-M16DⓂにはブラケット、窓口の隙間を埋めるパネル（1D用×2）、配線コネクタ（14P）等が同梱されています。
- (注15) オーディオレス車の場合は純正ブラケットが装着されていないため、取付キット KK-M16DⓂを使用して取付けます。但し、同梱のパネル（1枚）とブラケット（1セット）が余ります。
- (注16) 純正オーディオを取付けているブラケットとパネルを使用して取付けます。
- (注17) 本体の配線にはKK-M24FPⓂに同梱の14Pコネクタを使用して配線します（キットに同梱のパネルは使用しませんので余ります）。なお、KK-M14FPⓂ（希望小売価格3,850円、税込）に同梱の14Pコネクタも使用可能です。

〔取付キット類の主な付属品の記号〕

	ダイレクト接続コネクタ		アンテナ変換コネクタ（HFC）
	配線コネクタ (3電源、フロントスピーカー、リアスピーカー)		アンテナ変換コネクタ（GT）
	配線コネクタ (3電源、フロントスピーカー)		アンテナ変換コネクタ（CE）
	専用パネル、または窓口の隙間を埋めるパネル		ステアリングリモコンケーブル、またはステアリングリモコン用ミニプラグ

〔オプションの記号〕

	オプション欄にこの記号がある場合は、別売のステアリングリモコンアダプター、または別売のステアリングリモコンケーブルを使用することにより、車両側のステアリングリモコン用配線との接続が可能であることを表します。
---	---

※表の見方については、本サイトの取付詳細情報 (PDF) の見方、および基礎知識や用語解説などをご確認ください。

