









〈本体商品の取付情報〉

年 式	型 式	車 種	取付商品のサイズ	本体の取付方法				注 意 事 項	オプション ※商品別の対応状況他の詳細については、必ず取扱・取付説明書や弊社カタログ、ホームページ等でご確認ください。 ※表示価格は希望小売価格（税込）です。
				他社部品手配	取付キット類				
					型 番	主な付属品	希望小売価格 (税込)		
H18/12~H23/11	CBA-ER3P	標準のHDDナビ付車 注1	×	取付不可				未調査	
		2D窓口付車 (オーディオレス) 注2							


(注1) H18/12~H21/9車に標準のHDDナビゲーションシステム付車（異形パネル一体ラジオ）の場合で、純正ラジオを外すと窓口周囲に大きく隙間があくため取付不可。

(注2) H21/9（マイナー）以降車に標準のオーディオレス車（2D窓口付）は未調査で、取付可否は不明です。

〔取付キット類の主な付属品の記号〕

	ダイレクト接続コネクタ		アンテナ変換コネクタ（HFC）
	配線コネクタ (3電源、フロントスピーカー、リアスピーカー)		アンテナ変換コネクタ（GT）
	配線コネクタ (3電源、フロントスピーカー)		アンテナ変換コネクタ（CE）
	専用パネル、または窓口の隙間を埋めるパネル		ステアリングリモコンケーブル、または ステアリングリモコン用ミニプラグ

〔オプションの記号〕

	オプション欄にこの記号がある場合は、別売のステアリングリモコンアダプター、または別売のステアリングリモコンケーブルを使用することにより、車両側のステアリングリモコン用配線との接続が可能であることを表します。
---	---

※表の見方については、本サイトの取付詳細情報（PDF）の見方、および基礎知識や用語解説などをご確認ください。

〈スピーカー商品の取付情報〉

タイプ	取付場所	注記 A	PRC							カスタムフィット							注記 B	ボックスタイプ				ユニットタイプ				サテライト										
			TS- Z900PRS	TS- V173S	TS- C1730S C1730	TS- F1740S F1740	TS- C1630S C1630 F1640S F1640	TS- F1040S F1040					TS- X480G	TS- X180	TS- A6970F	TS- A1670F		TS- A1370F	TS- G1010F			TS- STH1100	TS- STX510 STX510B													
5ドア ワゴン	Fドア		×	×	×	×	×	×	×																											
	インナー バッフル	①②	☒	☒	☒	☒	☒	☒																											○ リアピ ラー部 トリム	
	Rドア		×	×	×	×	×	×																												
	インナー バッフル	①②	☒	☒	☒	☒	☒	☒																												

注記 ※H18/12～H23/11車のフロントドア/リアドアには、インナーバッフルUD-K617（希望小売価格11,000円、税込、2個1組）を使用して「TS-Z172PRS」の取付けが可能です（注①参照）。

① 標準4スピーカー付車の場合（メーカーオプションのBOSEサウンドシステム付車は、インピーダンスが2.15Ωのため取付不可）。

② インナーバッフルUD-K617（希望小売価格11,000円、税込、2個1組）使用で可。

〔PRS／カスタムフィットスピーカーの記号〕

◎	取付可（スピーカーに付属のコネクター使用）	⊕	取付可（別売の配線コードでの配線が必要）
◇	取付可（スピーカーに付属のブラケット等使用）	☒	取付可（別売の「カースピーカー取付キット」を使用し、別売の配線コードでの配線が必要）
□	取付可（別売の「カースピーカー取付キット」使用）	☒	取付可（別売の「インナーバッフル」を使用し、別売の配線コードでの配線が必要）
☒	取付可（別売の「インナーバッフル」使用）	×	取付不可
⊙	取付可（配線加工が必要）	空欄	非適合、または未調査で取付可否不明
◆	取付可（スピーカーに付属のブラケット等を使用し、配線加工が必要）		

〔ボックスタイプ／ユニットタイプスピーカーの記号〕

◎	取付可	▲	取付可（別売の「スパーサー」使用で、鉄板加工が必要）
●	取付可（鉄板加工が必要）	×	取付不可
△	取付可（別売の「スパーサー」使用）	空欄	非適合、または未調査で取付可否不明

〔サテライトスピーカーの記号〕

○	取付可	(×)	取付不可（サードシート未使用時に限り取付可）
		×	取付不可
△	条件付きで取付可（注記参照）	空欄	非適合、または未調査で取付可否不明

※表の見方については、本サイトの取付詳細情報（PDF）の見方、および基礎知識や用語解説などをご確認ください。