



〈本体商品の取付情報〉

年式	型式	車種	取付商品のサイズ	本体の取付方法				注意事項	オプション ※商品別の対応状況他の詳細については、必ず取扱・取付説明書や弊社カタログ、ホームページ等でご確認ください。 ※表示価格は希望小売価格（税込）です。
				他社部品手配	取付キット類				
					型番	主な付属品	希望小売価格 (税込)		
H12/7~H17/8 (クーペ含む)	NB6C系 NB8C系	全車種	2D		KK-T40D [Ⓚ]	 注12	7,700円	注14,15	
			2D		KJ-T60D ^㉔	 注13	7,700円	注15,16	

(注12) KK-T40D[Ⓚ]にはブラケット、パネル（2D用）、取付ケース、配線コネクタ（24P）、純正ラジオ取外し工具等が同梱されています。









(注13) KJ-T60D^㉔にはブラケット、「標準取付（通常取付）」用化粧パネル（2D用）、「14mm前出し取付」用化粧パネル（2D用）、取付ケース、配線コネクタ（24P）、純正ラジオ取外し工具等が同梱されています。

(注14) 1Dサイズのオペレーションフラップ機構付の商品を取付ける場合は、キットに同梱のパネル窓口の上または下がフラップ開閉時に少し当たりますので、パネル窓口を削る必要があります。


(注15) AVナビゲーションシステム、BOSEサウンドシステム付車は取付不可。

(注16) KJ-T60D^㉔は、「標準取付（通常取付）」に加え、「14mm前出し取付」にも対応したキットで、取付けるカーステレオの配線・端子等が車両側に当たる場合は、14mm前に出して、同梱の「14mm前出し取付化粧パネル」を使用し、パネル加工せずに取付けることが可能です。

〔取付キット類の主な付属品の記号〕

	ダイレクト接続コネクタ		アンテナ変換コネクタ（HFC）
	配線コネクタ (3電源、フロントスピーカー、リアスピーカー)		アンテナ変換コネクタ（GT）
	配線コネクタ (3電源、フロントスピーカー)		アンテナ変換コネクタ（CE）
	専用パネル、または窓口の隙間を埋めるパネル		ステアリングリモコンケーブル、または ステアリングリモコン用ミニプラグ

〔オプションの記号〕

	オプション欄にこの記号がある場合は、別売のステアリングリモコンアダプター、または別売のステアリングリモコンケーブルを使用することにより、車両側のステアリングリモコン用配線との接続が可能であることを表します。
---	---

※表の見方については、本サイトの取付詳細情報（PDF）の見方、および基礎知識や用語解説などをご確認ください。

