

〈本体商品の取付情報〉

| 年 式 | 型 式 | 車 種 | 取付商品のサイズ | 本体の取付方法 | | | 注意事項 | オプション ※商品別の対応状況他の詳細については、必ず取扱・取付説明書や弊社カタログ、ホームページ等でご確認ください。 ※表示価格は希望小売価格（税込）です。 |
|---------------------|------|----------------------|----------|-------------------------------------|------------------|-----------------------|----------|---|
| | | | | 他社部品手配 | 取付キット類 | | | |
| | | | | | 型 番 | 主な付属品 | | |
| ADバン H11/6~H19/1 | Y11系 | ダッシュ・上部 (ラジオスペース) | 1D | KN-93P [Ⓞ] + AD-N980 | ■-E 注10 P 注11 | 1,650円 + 1,100円 | 注12,13 | |
| | | ダッシュ・下部 注9 | 1D | KN-93P [Ⓞ] + AD-N980 | ■-E 注10 P 注11 | 1,650円 + 1,100円 | 注9,12,13 | |

(注9) ダッシュ下部のインストポケットスペースへの取付で、純正オーディオ付の場合に取付けが可。









(注10) KN-93P[Ⓞ]には配線コネクタ（10P/6P）が同梱されています（但し、同梱の配線コネクタはトレードイン専用です）。

(注11) AD-N980には日産車用取付化粧パネル（1D用）が同梱されています。


(注12) AMラジオ（スピーカー内蔵タイプ）付車の場合は、フロントドアへのスピーカーの取付けが必要です。

(注13) 車両側にリアスピーカー用の配線がないため、KN-93P[Ⓞ]に同梱のリアスピーカー用配線コネクタ（6P）は使用しません。

〔取付キット類の主な付属品の記号〕

| | | | |
|---|-----------------------------------|---|--|
|  | ダイレクト接続コネクタ |  | アンテナ変換コネクタ（HFC） |
|  | 配線コネクタ (3電源、フロントスピーカー、リアスピーカー) |  | アンテナ変換コネクタ（GT） |
|  | 配線コネクタ (3電源、フロントスピーカー) |  | アンテナ変換コネクタ（CE） |
|  | 専用パネル、または窓口の隙間を埋めるパネル |  | ステアリングリモコンケーブル、または ステアリングリモコン用ミニプラグ |

〔オプションの記号〕

| | |
|---|---|
|  | オプション欄にこの記号がある場合は、別売のステアリングリモコンアダプター、または別売のステアリングリモコンケーブルを使用することにより、車両側のステアリングリモコン用配線との接続が可能であることを表します。 |
|---|---|

※表の見方については、本サイトの取付詳細情報（PDF）の見方、および基礎知識や用語解説などをご確認ください。

＜スピーカー商品の取付情報＞

| タイプ | 取付場所 | 注記 A | PRZ カスタムフィット | | | | | | | | 注記 B | ボックスタイプ | | | | | ユニットタイプ | | | | | サテライト | | | | | |
|-----|----------|------|--------------|-------|--------------------|--------------------|--------------------|--------------------|----|--|------|---------|--|----------|---------|-----------|-----------|-----------|-----------|--|--|------------|-----------------------|--|--|--|--|
| | | | TS-Z900PRS | V173S | TS-C1730S C1730 | TS-F1740S F1740 | TS-C1630S C1630 | TS-F1640S F1640 | | | | | | TS-X480G | TS-X180 | TS-A6970F | TS-A1670F | TS-A1370F | TS-G1010F | | | TS-STH1100 | TS-STX510 STX510-B | | | | |
| バン | Fドア | ① | × | × | × | ◇⑦⑧ | × | × | | | | | | | | | | | | | | | | | | | |
| | キット使用 | ② | ✕ | ✕ | □⑧ | | | □⑧ | □⑧ | | | | | | | | | | | | | | | | | | |
| | インナーバッフル | ④ | ✕ | ✕ | 回⑧ | 回⑧ | 回⑧ | 回⑧ | | | | | | | | | | | | | | | | | | | |
| | Rドア | ⑥ | | | | | | | | | | | | | | | | | | | | | | | | | |

※H11/6~H19/1車のフロントドアには、インナーバッフルUD-K612（希望小売価格11,000円、税込、2個1組）を使用して「TS-Z132PRS（スペーサー使用）」の取付けが可能です。

注記
 ① 純正スピーカーは樹脂ブラケット一体型で、取付ネジ穴ピッチが大きいスピーカーです。
 ② カースピーカー取付キットUD-K121（希望小売価格3,300円、税込、2個1組）使用可。
 ④ インナーバッフルUD-K612（希望小売価格11,000円、税込、2個1組）／UD-K522（希望小売価格3,850円、税込、2個1組）使用可。
 ⑥ リアドアは純正スピーカーの設定なし（ADバンにはリアスピーカーの設定がありません）。
 ⑦ スピーカーに付属の樹脂ブラケットを使用して取付けます。
 ⑧ 車両配線と接続したコネクターの位置を、スピーカーの上方位置にして取付けます（前方位置にするとコネクタがトリム側に当たり、トリムが取付けられなくなります）。
 ⑩ リアピラー部および荷室のルーフサイド部はトリムがなしで取付不可……（なお、取付位置は低くなりますが、荷室側面のサイドトリムの上部に取付けは可能です。取付位置はリアシート・バックの上部とほぼ同じ高さになります）。

〔PRZ/カスタムフィットスピーカーの記号〕

| | | | |
|---|----------------------------------|----|--|
| ◎ | 取付可（スピーカーに付属のコネクタ使用） | ✕ | 取付可（別売の配線コードでの配線が必要） |
| ◇ | 取付可（スピーカーに付属のブラケット等使用） | ✕ | 取付可（別売の「カースピーカー取付キット」を使用し、別売の配線コードでの配線が必要） |
| □ | 取付可（別売の「カースピーカー取付キット」使用） | ✕ | 取付可（別売の「インナーバッフル」を使用し、別売の配線コードでの配線が必要） |
| 回 | 取付可（別売の「インナーバッフル」使用） | × | 取付不可 |
| ◎ | 取付可（配線加工が必要） | 空欄 | 非適合、または未調査で取付可否不明 |
| ◆ | 取付可（スピーカーに付属のブラケット等を使用し、配線加工が必要） | | |

〔ボックスタイプ/ユニットタイプスピーカーの記号〕

| | | | |
|---|-------------------|----|----------------------------|
| ◎ | 取付可 | ▲ | 取付可（別売の「スペーサー」使用で、鉄板加工が必要） |
| ● | 取付可（鉄板加工が必要） | × | 取付不可 |
| △ | 取付可（別売の「スペーサー」使用） | 空欄 | 非適合、または未調査で取付可否不明 |

〔サテライトスピーカーの記号〕

| | | | |
|---|----------------|-----|------------------------|
| ○ | 取付可 | (×) | 取付不可（サードシート未使用時に限り取付可） |
| | | × | 取付不可 |
| △ | 条件付きで取付可（注記参照） | 空欄 | 非適合、または未調査で取付可否不明 |

※表の見方については、本サイトの取付詳細情報（PDF）の見方、および基礎知識や用語解説などをご確認ください。