










〈本体商品の取付情報〉


年式	型式	車種	取付商品のサイズ	本体の取付方法				注意事項	オプション ※商品別の対応状況他の詳細については、必ず取扱・取付説明書や弊社カタログ、ホームページ等でご確認ください。 ※表示価格は希望小売価格（税込）です。
				他社部品手配	取付キット類				
					型番	主な付属品	希望小売価格（税込）		
H19/1~H22/1	HC24S系	全車種	2D		KK-S25FP [®]  注1	3,850円	注2,3,4		

- (注1) KK-S25FP[®]には窓口の隙間を埋めるパネル、配線コネクター (20P)、車速信号他を取出すためのコネクター (5P) 等が同梱されています。
 (注2) 車速信号他を取出す必要がないモデルの場合は、KK-S22FP[®] (希望小売価格3,300円、税込) で取付けできます。
 (注3) 純正1Dサイズラジオ+純正1Dポケット付車にトレードイン1D取付けをする場合は、KK-S21FP[®] (希望小売価格3,300円、税込) で取付けできます。
 (注4) 純正ブラケットへの組付けは純正ラジオと同様に、上段は前から2、5番目の穴で、下段は前から2、3番目の穴位置で、T-2、3番穴で取付けます (但し、2D一体機の場合は片側3点止めになります)。

〔取付キット類の主な付属品の記号〕

	ダイレクト接続コネクター		アンテナ変換コネクター (HFC)
	配線コネクター (3電源、フロントスピーカー、リアスピーカー)		アンテナ変換コネクター (GT)
	配線コネクター (3電源、フロントスピーカー)		アンテナ変換コネクター (CE)
	窓口の隙間を埋めるパネル		ステアリングリモコンケーブル、または ステアリングリモコン用ミニプラグ

〔オプションの記号〕

	オプション欄にこの記号がある場合は、別売のステアリングリモコンアダプター、または別売のステアリングリモコンケーブルを使用することにより、車両側のステアリングリモコン用配線との接続が可能であることを表します。
---	---

※表の見方については、本サイトの取付詳細情報 (PDF) の見方、および基礎知識や用語解説などをご確認ください。

