









〈本体商品の取付情報〉


年式	型式	車種	取付商品のサイズ	本体の取付方法				注意事項	オプション ※商品別の対応状況他の詳細については、必ず取扱・取付説明書や弊社カタログ、ホームページ等でご確認ください。 ※表示価格は希望小売価格（税込）です。
				他社部品手配	取付キット類				
					型番	主な付属品	希望小売価格（税込）		
H16/9~H20/9	CBA-PNZ50 CBA-PZ50 CBA-TZ50	全車種 注1	×	取付不可					

(注1) 純正ラジオはクラスター一体型で、窓口がなく取付不可。

〔取付キット類の主な付属品の記号〕

	ダイレクト接続コネクタ		アンテナ変換コネクタ (HFC)
	配線コネクタ (3電源、フロントスピーカー、リアスピーカー)		アンテナ変換コネクタ (GT)
	配線コネクタ (3電源、フロントスピーカー)		アンテナ変換コネクタ (CE)
	専用パネル、または窓口の隙間を埋めるパネル		ステアリングリモコンケーブル、またはステアリングリモコン用ミニプラグ

〔オプションの記号〕

	オプション欄にこの記号がある場合は、別売のステアリングリモコンアダプター、または別売のステアリングリモコンケーブルを使用することにより、車両側のステアリングリモコン用配線との接続が可能であることを表します。
---	---

※表の見方については、本サイトの取付詳細情報 (PDF) の見方、および基礎知識や用語解説などをご確認ください。

〈スピーカー商品の取付情報〉

タイプ	取付場所	注記 A	PRC								注記 B	ボックスタイプ						ユニットタイプ						サテライト	
			TS-Z900PRS	TS-V173S	TS-C1730S C1730	TS-F1740S F1740	TS-C1630S C1630	TS-F1640S F1640						TS-X480G	TS-X180	TS-A6970F	TS-A1670F	TS-A1370F	TS-G1010F			TS-STH1100	TS-STX510 STX510-B		
5ドア	Fドア	①	×	×	×	×	×	×													×	○②③ リアピラー部 トリム			
	Rドア	①	×	×	×	×	×	×																	

注記
① 純正スピーカーは全車に標準でBOSEサウンドシステム（アンプ別体）付で、インピーダンスが2Ωのため取付不可。
② ステレオ本体、およびスピーカーの交換取付けが不可ですが、物理的には取付可。
③ クォーターウィンドーの後方寄りに取付可。
④ リアピラー部の最後方位置に取付け自体は可能ですが、トリムの取付強度が弱いため取付不可。また、リアクォーターウィンドーの上方位置はトリムが水平に近いため取付不可で、Cピラー部はトリムとルーフに段差があるためブラケットが取付けられず取付不可。

〔PRC/カスタムフィットスピーカーの記号〕

◎	取付可（スピーカーに付属のコネクター使用）	⊕	取付可（別売の配線コードでの配線が必要）
◇	取付可（スピーカーに付属のブラケット等使用）	⊠	取付可（別売の「カースピーカー取付キット」を使用し、別売の配線コードでの配線が必要）
□	取付可（別売の「カースピーカー取付キット」使用）	⊡	取付可（別売の「インナーバッフル」を使用し、別売の配線コードでの配線が必要）
回	取付可（別売の「インナーバッフル」使用）	×	取付不可
⊙	取付可（配線加工が必要）	空欄	非適合、または未調査で取付可否不明
◆	取付可（スピーカーに付属のブラケット等を使用し、配線加工が必要）		

〔ボックスタイプ/ユニットタイプスピーカーの記号〕

◎	取付可	▲	取付可（別売の「スパーサー」使用で、鉄板加工が必要）
●	取付可（鉄板加工が必要）	×	取付不可
△	取付可（別売の「スパーサー」使用）	空欄	非適合、または未調査で取付可否不明

〔サテライトスピーカーの記号〕

○	取付可	(×)	取付不可（サードシート未使用時に限り取付可）
		×	取付不可
△	条件付きで取付可（注記参照）	空欄	非適合、または未調査で取付可否不明

※表の見方については、本サイトの取付詳細情報（PDF）の見方、および基礎知識や用語解説などをご確認ください。