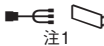


## 〈本体商品の取付情報〉









年 式	型 式	車 種	取付商品のサイズ	本体の取付方法				注 意 事 項	オプション ※商品別の対応状況他の詳細については、必ず取扱・取付説明書や弊社カタログ、ホームページ等でご確認ください。 ※表示価格は希望小売価格（税込）です。
				他社部品手配	取付キット類				
					型 番	主な付属品	希望小売価格 (税込)		
H16/2~H18/2	MG21S系	全車種	2D		KK-S22FP <sup>®</sup>  注1	3,300円	注2,3		

(注1) KK-S22FP<sup>®</sup>には窓口の隙間を埋めるパネル、配線コネクタ（20P）等が同梱されています。


(注2) 純正1Dサイズラジオ+純正1Dポケット付車にトレードイン1D取付けをする場合は、KK-S21FP<sup>®</sup>（希望小売価格3,300円、税込）で取付けできます。

(注3) 純正ブラケットへの組付けは、ブラケットの前から3番目と7番目の穴位置に、本体のT-2、3番穴で取付けます。

## 〔取付キット類の主な付属品の記号〕

	ダイレクト接続コネクタ		アンテナ変換コネクタ（HFC）
	配線コネクタ (3電源、フロントスピーカー、リアスピーカー)		アンテナ変換コネクタ（GT）
	配線コネクタ (3電源、フロントスピーカー)		アンテナ変換コネクタ（CE）
	窓口の隙間を埋めるパネル		ステアリングリモコンケーブル、または ステアリングリモコン用ミニプラグ

## 〔オプションの記号〕

	オプション欄にこの記号がある場合は、別売のステアリングリモコンアダプター、または別売のステアリングリモコンケーブルを使用することにより、車両側のステアリングリモコン用配線との接続が可能であることを表します。
---	---

※表の見方については、本サイトの取付詳細情報（PDF）の見方、および基礎知識や用語解説などをご確認ください。

