


〈本体商品の取付情報〉









年 式	型 式	車 種	取付商品のサイズ	本体の取付方法				注 意 事 項	オプション ※商品別の対応状況他の詳細については、必ず取扱・取付説明書や弊社カタログ、ホームページ等でご確認ください。 ※表示価格は希望小売価格（税込）です。
				他社部品手配	取付キット類				
					型 番	主な付属品	希望小売価格 (税込)		
H11/6~H16/1	RA1系 RA2系	全車種	2D		KF-14P [Ⓚ]	 注2	1,650円	注3	注4

(注2) KF-14P[Ⓚ]には配線コネクタ（14P）が同梱されています。


(注3) 純正リアスピーカーなし車の場合は、ラジオ用配線コネクタ（14P）にはリアスピーカー用配線はありません。

(注4) 汎用モニター取付キット KW-27V II[Ⓚ]（希望小売価格13,200円、税込）がシート取付ボルト部に取付可能です（但し、KW-27V II[Ⓚ]は品薄につき、在庫切れになる場合があります）。

〔取付キット類の主な付属品の記号〕

	ダイレクト接続コネクタ		アンテナ変換コネクタ（HFC）
	配線コネクタ （3電源、フロントスピーカー、リアスピーカー）		アンテナ変換コネクタ（GT）
	配線コネクタ （3電源、フロントスピーカー）		アンテナ変換コネクタ（CE）
	専用パネル、または窓左右の隙間を埋めるパネル		ステアリングリモコンケーブル、またはステアリングリモコン用ミニプラグ

〔オプションの記号〕

	オプション欄にこの記号がある場合は、別売のステアリングリモコンアダプター、または別売のステアリングリモコンケーブルを使用することにより、車両側のステアリングリモコン用配線との接続が可能であることを表します。
---	---

※表の見方については、本サイトの取付詳細情報（PDF）の見方、および基礎知識や用語解説などをご確認ください。

〈スピーカー商品の取付情報〉

タイプ	取付場所	注記 A	カスタムフィット							注記 B	ボックスタイプ		ユニットタイプ					サテライト	
			TS- Z900PRS	TS- V173S	TS- C1730S C1730 F1740S F1740	TS- C1630S C1630 F1640S F1640	TS- F1040S F1040						TS- X480G	TS- X180	TS- A6970F	TS- A1670F	TS- A1370F	TS- G1010F	
5ドア	ダッシュ							◎①③								◎①②			
	Fドア																		
	Rドア		X	X	X	X	X			④				X⑦	X⑦	◎⑤			○⑥ リアピ ラー部 トリム

注記

① 純正スピーカー付車の場合に可。
 ② 付属のグリルは使用せずにユニットのみを取付けます。
 ③ 取付穴が完全に塞げず、周囲に隙間があきます。
 ④ トリム表面からの汎用取付け。
 ⑤ ドア後方下部の鉄板穴位置への取付けになり、シートクッションに下側がかかるが、隙間は充分あるのでシートクッションには当たりません。トリムのアームレストにかからないよう、なるべく上方に取付けます。
 ⑥ フルトリム車の場合で、トリムなし車は取付不可。
 ⑦ 奥行有効寸法不足で取付不可。

〔PRS／カスタムフィットスピーカーの記号〕

◎	取付可 (スピーカーに付属のコネクター使用)	⊕	取付可 (別売の配線コードでの配線が必要)
◇	取付可 (スピーカーに付属のブラケット等使用)	⊞	取付可 (別売の「カースピーカー取付キット」を使用し、 別売の配線コードでの配線が必要)
□	取付可 (別売の「カースピーカー取付キット」使用)	⊞	取付可 (別売の「インナーバッフル」を使用し、 別売の配線コードでの配線が必要)
回	取付可 (別売の「インナーバッフル」使用)	×	取付不可
◎	取付可 (配線加工が必要)	空欄	非適合、または未調査で取付可否不明
◆	取付可 (スピーカーに付属のブラケット等を使用し、 配線加工が必要)		

〔ボックスタイプ／ユニットタイプスピーカーの記号〕

◎	取付可	▲	取付可 (別売の「スぺーサー」使用で、鉄板加工が必要)
●	取付可 (鉄板加工が必要)	×	取付不可
△	取付可 (別売の「スぺーサー」使用)	空欄	非適合、または未調査で取付可否不明

〔サテライトスピーカーの記号〕

○	取付可	(×)	取付不可 (サードシート未使用時に限り取付可)
		×	取付不可
△	条件付きで取付可 (注記参照)	空欄	非適合、または未調査で取付可否不明

※表の見方については、本サイトの取付詳細情報 (PDF) の見方、および基礎知識や用語解説などをご確認ください。