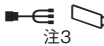










〈本体商品の取付情報〉

年 式	型 式	車 種	取付商品のサイズ	本体の取付方法				注 意 事 項	オプション ※商品別の対応状況他の詳細については、必ず取扱・取付説明書や弊社カタログ、ホームページ等でご確認ください。 ※表示価格は希望小売価格（税込）です。
				取付キット類			希望小売価格 (税込)		
				他社部品手配	型 番	主な付属品			
H20/6~H27/10 注7	CBA-TDA4W CBA-TDB4W	異形パネル一体ラジオ付車 注8,9	×	取付不可					
		2D窓口付車 (オーディオレス) 注9	2D	KK-S22FP [Ⓚ]	 注3	3,300円	注4,5,6,10		

- (注3) KK-S22FP[Ⓚ]には窓口の隙間を埋めるパネル、配線コネクタ（20P）等が同梱されています。
- (注4) 純正1Dサイズラジオ+純正1Dポケット付車にトレードイン1D取付けをする場合は、KK-S21FP[Ⓚ]（希望小売価格3,300円、税込）で取付けできます。
- (注5) 純正ブラケットへの組付けは、上下段共に前から2番目と5番目の穴に、トヨタ車用のネジ穴で取付けます。
- (注6) 本体のみの取付けは不可（全車7スピーカー付でフロントの合成インピーダンスが低くなっていますので、フロントドアスピーカーの交換、およびダッシュセンタースピーカーとツイーターの結線を外せば取付可能です）。
- (注7) H20/6（一部改良）にダッシュセンタースピーカーが追加され、センタークラスターの形状が一部変更されましたが、ラジオ取付部の形状に変更はありません。
- (注8) 異形パネル一体ラジオ付車の場合は窓口がないため取付不可。但し、ディーラーオプションの「オーディオ交換ガーニッシュ」（H20/6発行のカタログ純正品番：39511-64830-ZCA）、および「オーディオ取付ブラケット」（H20/6発行のカタログ純正品番：39321-65J10）、「スクリュ」（H20/6発行のカタログ純正品番：03541-0512A、2個使用）を購入すれば取付可能となります（その場合の取付内容については、下段の2D窓口付車を参照してください）。なお、この場合、車両のステアリングオーディオスイッチは使用不可になります。
- (注9) H24/7以降はオーディオレス（2D窓口付で、7スピーカー付）が全車標準で、異形パネル一体ラジオ（AM/FMラジオ付MD/CDプレーヤー）はディーラーオプション設定です。
- (注10) メーカー装着のHDDナビゲーションシステム付車（H24/7以降は設定なし）は除きます（取付可否は未調査で不明です。なお、窓口は2D仕様になっていますが、オーディオレスの2D窓口とは窓口の大きさが違うことが予想されます）。

〔取付キット類の主な付属品の記号〕

	ダイレクト接続コネクタ		アンテナ変換コネクタ（HFC）
	配線コネクタ (3電源、フロントスピーカー、リアスピーカー)		アンテナ変換コネクタ（GT）
	配線コネクタ (3電源、フロントスピーカー)		アンテナ変換コネクタ（CE）
	窓口の隙間を埋めるパネル		ステアリングリモコンケーブル、または ステアリングリモコン用ミニプラグ

〔オプションの記号〕

	オプション欄にこの記号がある場合は、別売のステアリングリモコンアダプター、または別売のステアリングリモコンケーブルを使用することにより、車両側のステアリングリモコン用配線との接続が可能であることを表します。
---	---

※表の見方については、本サイトの取付詳細情報（PDF）の見方、および基礎知識や用語解説などをご確認ください。

