










〈本体商品の取付情報〉


年式	型式	車種	取付商品のサイズ	本体の取付方法				注意事項	オプション ※商品別の対応状況他の詳細については、必ず取扱・取付説明書や弊社カタログ、ホームページ等でご確認ください。 ※表示価格は希望小売価格（税込）です。
				他社部品手配	取付キット類				
					型番	主な付属品	希望小売価格（税込）		
エスクード 2.4 H27/10~H29/4 注1	CBA-TDA4W	全車種 注2	2D		KK-S22FP®  注3	3,300円	注4,5,6		

- (注1) H27/10に「エスクード 2.4」に車名変更して継続販売されていた車両 (2.4ℓ車) の場合で、H27/10発売の新型エスクード (1.6ℓ車、型式：DBA-YD21S、DBA-YE21S) は除きます (取付可否は未調査で不明です)。  
 (注2) 全車標準はオーディオレス (2D窓口付で、7スピーカー付) です。  
 (注3) KK-S22FP®には窓口の隙間を埋めるパネル、配線コネクタ (20P) 等が同梱されています。  
 (注4) 純正1Dサイズラジオ+純正1Dポケット付車にトレードイン1D取付けをする場合は、KK-S21FP® (希望小売価格3,300円、税込) で取付けできます。  
 (注5) 純正ブラケットへの組付けは、上下段共に前から2番目と5番目の穴に、トヨタ車用のネジ穴で取付けます。  
 (注6) 本体のみの取付けは不可 (全車7スピーカー付でフロントの合成インピーダンスが低くなっていますので、フロントドアスピーカーの交換、およびダッシュセンタースピーカーとツイーターの結線を外せば取付可能です)。

〔取付キット類の主な付属品の記号〕

	ダイレクト接続コネクタ		アンテナ変換コネクタ (HFC)
	配線コネクタ (3電源、フロントスピーカー、リアスピーカー)		アンテナ変換コネクタ (GT)
	配線コネクタ (3電源、フロントスピーカー)		アンテナ変換コネクタ (CE)
	窓口の隙間を埋めるパネル		ステアリングリモコンケーブル、またはステアリングリモコン用ミニプラグ

〔オプションの記号〕

	オプション欄にこの記号がある場合は、別売のステアリングリモコンアダプター、または別売のステアリングリモコンケーブルを使用することにより、車両側のステアリングリモコン用配線との接続が可能であることを表します。
---	---

※表の見方については、本サイトの取付詳細情報 (PDF) の見方、および基礎知識や用語解説などをご確認ください。

