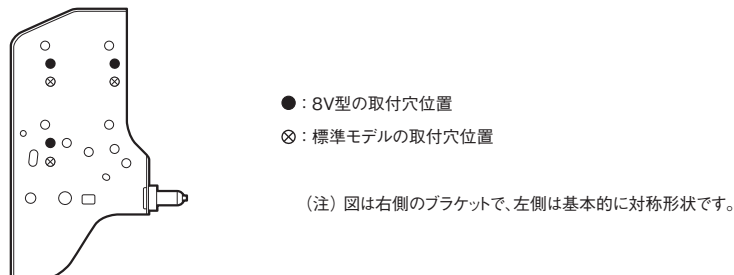


〈本体商品の取付情報〉

年式	型式	車種	取付商品のサイズ	本体の取付方法				オプション ※商品別の対応状況他の詳細については、必ず取扱・取付説明書や弊社カタログ、ホームページ等でご確認ください。 ※表示価格は希望小売価格(税込)です。	
				取付キット類			注意事項		
				他社部品手配	型番	主な付属品			希望小売価格(税込)
R2/12～現在 バンディットを含む	MA27S系 MA37S系	8インチ窓口付車	9型	KLS-S903D [Ⓚ] (9月発売予定)	■ P ⊕ 注13	25,300円	注6,8	⊕ 注12	
			8型	KJ-S103DK [Ⓣ]	■ ⊕ 注5	5,500円	注6,7,8		
			2D	必要注9 KJ-S26P [Ⓣ]	■ ⊕ 注10	2,970円	注8,11		
		注1	M.OPの全方位モニター用カメラ装着車注2	×	取付不可				
		DOPの10インチナビ付車注3	9型	KLS-S903D [Ⓚ] (9月発売予定)	■ P ⊕ 注13	25,300円	注6,8		
			×	M.OPの全方位モニター用カメラ装着車注2	取付不可				
×	M.OPのナビ付車注4	取付不可							









- (注1) 全車標準はオーディオレス(8インチ窓口で純正ブラケット付)です。
- (注2) メーカーオプションの全方位モニター用カメラパッケージ装着車は、車両側コネクターの形状が異なるため取付不可。
- (注3) ディーラーオプションの10インチナビ付車は10インチモデル用部品を使用しているため、標準モデルと8V型モデルの商品は取付不可。但し、メーカーオプションの全方位モニター用カメラなし車の場合、元々装着されていた標準仕様に戻すことができれば取付可能になります(その場合の取付内容については、上段の8インチ窓口付車の項を参照してください)。
- (注4) メーカーオプションの全方位モニター付メモリーナビゲーション(9インチHDディスプレイ)付車は、専用オーディオガーニッシュを使用している異形ラジオで取付不可。
- (注5) KJ-S103DK[Ⓣ]にはダイレクト接続コネクタ(20P/5P、ステアリングリモコン用ミニプラグ:KJ-F101SC相当)が同梱されています。なお、ダイレクト接続用取付キットKJ-S101DK[Ⓣ](希望小売価格5,500円、税込)も使用可能です。
- (注6) 純正ステアリングリモコンの利用が可能になります。但し、2014年発売のサイバーナビ、2013年発売の楽ナビの取付け等で別売のステアリングリモコンアダプターKK-S201ST[Ⓚ](希望小売価格8,800円、税込)を使用する必要がある場合は、KJ-S103DK[Ⓣ]に代えて別売の電源ケーブルRD-N002(希望小売価格2,200円、税込)と取付キットKJ-S26P[Ⓣ](希望小売価格2,970円、税込)を使用して取付けます。
- (注7) 純正ブラケットへの組付けは、下図の●穴位置にN穴で取付けます。




- (注8) 車両側のアンテナブースターとチューナーのインピーダンスアンマッチングによりAMラジオが受信できない場合は、RD-AN40(希望小売価格1,980円、税込)を使用します。
- (注9) 標準モデルの商品を取付ける場合は、ディーラーオプションの「オーディオ用アタッチメント」(99194-83S00-0CE)の購入が必要です。
- (注10) KJ-S26P[Ⓣ]には配線コネクタ(20P)、車速信号他を取出すためのコネクタ(5P)等が同梱されています。
- (注11) 純正ブラケットへの組付けは、注7のブラケット図に示す位置にトヨタ車用の2、3番ネジ穴(製品肩口から47.5mmと88mmのネジ穴)で取付けます。なお、2D一体機は3点止めになり、1Dサイズの商品は上段側に2点止め取付け、下段には別売のDサイズ用小物入れAD-378(希望小売価格1,320円、税込)またはAD-379(希望小売価格2,750円、税込)を1点止めで取付けできます。
- (注12) 純正ステアリングリモコン付車の場合、純正ステアリングリモコンにはそのままでは接続できません。オーディオ配線コネクタ(20P)までステアリングリモコン用配線が引き回されている場合に、別売のステアリングリモコンアダプターKK-S201ST[Ⓚ](希望小売価格8,800円、税込)、またはステアリングリモコンケーブルKJ-F101SC[Ⓣ](希望小売価格1,650円、税込)を使用すれば車両側配線との接続は可能です。また、ステアリングリモコンケーブルKJ-H101SC[Ⓣ](希望小売価格1,650円、税込)も接続は可能です。なお、ステアリングリモコンケーブルを同梱しているモデル(AVIC-CZ911/RZ911等)の場合は、その同梱ケーブルを配線加工しての接続も可能です。但し、商品別の対応状況他の詳細については、必ず取扱・取付説明書や弊社ホームページの「純正ステアリングリモコン適合情報」等でご確認ください。
- (注13) KLS-S903D[Ⓚ]は9V型カーナビゲーションを取付けるための車種専用の取付キットです。専用パネル(ピアノブラック)、専用ブラケットの他、ダイレクト接続コネクタ(20P/5P、ステアリングリモコン用ミニプラグ:KJ-F101SC相当)が同梱されています。

※取付情報の記号の意味を次ページに掲載しています。

[取付キット類の主な付属品の記号]

	ダイレクト接続コネクタ		アンテナ変換コネクタ (HFC)
	配線コネクタ (3電源、フロントスピーカー、リアスピーカー)		アンテナ変換コネクタ (GT)
	配線コネクタ (3電源、フロントスピーカー)		アンテナ変換コネクタ (CE)
	専用パネル、または窓口左右の隙間を埋めるパネル		ステアリングリモコンケーブル、または ステアリングリモコン用ミニプラグ

[オプションの記号]

	オプション欄にこの記号がある場合は、別売のステアリングリモコンアダプター、または別売のステアリングリモコンケーブルを使用することにより、車両側のステアリングリモコン用配線との接続が可能であることを表します。
---	---

※表の見方については、本サイトの取付詳細情報 (PDF) の見方、および基礎知識や用語解説などをご確認ください。

