





〈本体商品の取付情報〉


年 式	型 式	車 種	最大取付数		本体の取付方法						オプション		
			トレードイン	アドオン	キットレス	取付キット使用			備考	1D		2D	
						型番	主な付属品	希望小売価格(税込)		46サイズ		46サイズ	
H12/12~H14/6	LA-MA34S LA-MA64S	全車種	2D		○		注1		注2	注3	01	02	
			2D		×	KJ-S16DS㉔		4,180円	注4,5	◎	◎		

- (注1) パネルキットKK-S01FP㉔(希望小売価格3,300円、税込)、KK-S02FP㉔(希望小売価格3,300円、税込)には12Pコネクタが同梱されています。
- (注2) 本体の奥行寸法が161mm以上の商品はキットレス取付け不可。その場合にはKJ-S16DS㉔(希望小売価格4,180円、税込)を使用します。
- (注3) KK-S01FP㉔は純正1Dサイズラジオ+純正1Dポケット付車にトレードイン1D取付けするためのパネルキットで、純正ポケットを使用します(但し、KK-S01FP㉔は品薄につき、在庫切れになる場合があります)。なお、取付パネルは1枚のみの同梱となります。
- (注4) 本体の奥行寸法が161mm以上の商品を取付ける場合に使用するキットで、ブラケットを同梱しています(純正ブラケットを使用したキットレス取付けでは、161mm以上の商品を取付けることができません)。
- (注5) キットに同梱のスピーカー用変換コードは、ダッシュスピーカーの取付けには使用しません。

〔取付キットの主な付属品の記号〕

接続可能な配線	配線コネクタが付属	電源用アンプブロックが付属	取付キットに化粧パネルが付属
	トレードイン取付け専用		
3電源(ACC、常時、イルミネーション)		 接続方法は取付キット内の取付説明書に掲載。	P
3電源+フロント・スピーカー			
3電源+フロント・スピーカー+リア・スピーカー			

〔取付オプション関係の記号〕 …… スズキ車

◎	取付化粧パネルが不要	D46サイズをキットレス取付けする場合に、別売の化粧パネルが不要ことを表します。D46サイズを取付キットを使用して取付ける場合に、取付キット付属以外の、別売化粧パネルが不要ことを表します。
01	スズキ車用パネルキットKK-S01FP㉔を使用	キットレスでD46の1Dサイズを1機種取付ける場合には、別売のスズキ車用パネルキットKK-S01FP㉔(希望小売価格3,300円、税込)を使用します(但し、KK-S01FP㉔は品薄につき、在庫切れになる場合があります)。なお、取付パネルは1枚のみの同梱となります。KK-S01FP㉔には、トレードイン取付け専用の12Pコネクタが同梱されています。
02	スズキ車用パネルキットKK-S02FP㉔を使用	キットレスでD46の1Dサイズを2機種、または2Dサイズ一体機を取付ける場合には、別売のスズキ車用パネルキットKK-S02FP㉔(希望小売価格3,300円、税込)を使用します。※但し、オペレーションフラップ機構の2Dサイズ一体機を取付ける場合は、両面粘着シールを左右側面のみ貼付けてください。KK-S02FP㉔には、トレードイン取付け専用の12Pコネクタが同梱されています。
21	スズキ車用パネルキットKK-S21FP㉔を使用	キットレスでD46の1Dサイズを1機種取付ける場合には、別売のスズキ車用パネルキットKK-S21FP㉔(希望小売価格3,300円、税込)を使用します。なお、取付パネルは1枚のみの同梱となります。KK-S21FP㉔には、トレードイン取付け専用の20Pコネクタが同梱されています。
22	スズキ車用パネルキットKK-S22FP㉔を使用	キットレスでD46の1Dサイズを2機種、または2Dサイズ一体機を取付ける場合には、別売のスズキ車用パネルキットKK-S22FP㉔(希望小売価格3,300円、税込)を使用します。※但し、オペレーションフラップ機構の2Dサイズ一体機を取付ける場合は、両面粘着シールを左右側面のみ貼付けてください。KK-S22FP㉔には、トレードイン取付け専用の20Pコネクタが同梱されています。
25	スズキ車用パネルキットKK-S25FP㉔を使用	キットレスでD46の1Dサイズを2機種、または2Dサイズ一体機を取付ける場合には、別売のスズキ車用パネルキットKK-S25FP㉔(希望小売価格3,850円、税込)を使用します。※但し、オペレーションフラップ機構の2Dサイズ一体機を取付ける場合は、両面粘着シールを左右側面のみ貼付けてください。KK-S25FP㉔は、カーナビゲーション取付けにも対応したキットで、同梱の5Pコネクタを車両側のオプションコネクタ(5P)に接続することにより、車速信号他の取出しが容易となります。その他、トレードイン取付け専用の20Pコネクタが同梱されています。
	車両の純正ステアリングリモコンが使用可能	別売のステアリングリモコンアダプター、または別売のステアリングリモコンケーブルを使用することにより、車両側のステアリングリモコン用配線との接続が可能であることを表します。 (注) ……純正ステアリングリモコン付車でも、グレードや仕様等により使用できない場合がありますのでご注意ください。

※表の見方については、本サイトの取付詳細情報(PDF)の見方、および基礎知識や用語解説などをご確認ください。

