







〈本体商品の取付情報〉


年式	型式	車種	取付商品のサイズ	最大取付数	本体の取付方法						オプション			
					トレードイン	アドオン	キットレス	取付キット使用				備考	1D	2D / W2D
								型番	主な付属品	希望小売価格(税込)			46サイズ	46サイズ
H13/4~H15/7	TA-ACN10 TA-ACN10H TA-ACN15 TA-ACN15H GF-SXN15	全車種	Wモデル	W2D	×	RD-Y101DK	 注1	5,500円	注2,3,4,5	—	◎			
			標準モデル	2D	×	KK-Y45D II ㊞	 P 注6	3,300円	注5,7,8,9	◎	◎			

- (注1) RD-Y101DKにはダイレクト接続コネクタ (10P/6P/5P)、アンテナ変換コネクタ (HFC)、ステアリングリモコンケーブル (20P) が同梱されています。
- (注2) 取付キットに同梱のアンテナ変換コネクタ (HFC)、ステアリングリモコンケーブル (20P) は使用しません。また、取付キット RD-Y102DK (希望小売価格5,500円、税込) に同梱のダイレクト接続コネクタ (10P/6P/5P) も同様に使用が可能です。
- (注3) 電源ケーブルを同梱しているモデル (AVIC-CW911/RW911等) の場合、取付キット KK-Y45D II ㊞ (希望小売価格3,300円、税込) が使用可能です。なお、取付キットに同梱のパネル (L、R) は使用しません。
- (注4) ダイレクト接続コネクタ類を同梱しているモデル (AVIC-ZH0999WS/ZH0999W/ZH0777W/ZH0099WH/ZH0099WS/ZH0099W/ZH0077W/RW09/RW03/MRZ099W) の場合、RD-Y101DKは不要です。
- (注5) メーカーオプションの“バックガイドモニター”付車は不可 (DVDボイスナビゲーション付ワイドマルチAVステーションのみ装着車は交換取付け可)。また、ディーラーオプションの“バックモニター”付車もバックモニターが使用不可になるため取付不可。
- (注6) KK-Y45D II ㊞には窓口左右の隙間を埋めるパネル (L、R)、配線コネクタ (10P/6P)、車速信号他を取出すためのコネクタ (5P) 等が同梱されています。
- (注7) 車速信号他を取出す必要がないモデルの場合は、KK-Y40D II ㊞ (希望小売価格2,750円、税込) で取付けできます。また、KK-Y50FP ㊞ (希望小売価格3,300円、税込) も使用可能で、KK-Y50FP ㊞を使用すると窓口上下の隙間も塞ぐことができます。
- (注8) H13/4~H14/8車の一部車種には、車両側にオプション用5Pコネクタがないとの情報がありますが、詳細は未確認です。
- (注9) ワイド2D窓口専用パネルを同梱しているFH-4600/3100等の場合、配線キット KY-10P ㊞ (希望小売価格1,650円、税込) を使用して取付けることも可能です。

〔取付キットの主な付属品の記号〕

接続可能な配線	配線コネクタが付属	電源用アンブロックが付属	取付キットに化粧パネルが付属
	トレードイン取付け専用		
3電源 (ACC、常時、イルミネーション)		 接続方法は取付キット内の取付説明書に掲載。	P
3電源+フロント・スピーカー			
3電源+フロント・スピーカー+リア・スピーカー			

〔別売オプション関係の記号〕 …… トヨタ車

◎	取付化粧パネルが不要	D46サイズをキットレス取付けする場合に、別売の化粧パネルが不要なことを表します。また、D46サイズを取付キットを使用して取付ける場合に、取付キット付属以外の、別売化粧パネルが不要なことを表します。
㊞ 	トヨタ車専用配線キット KY-10P ㊞ が使用可能	別売のトヨタ車専用配線キットが使用できます。㊞はトヨタ10P専用でKY-10P ㊞ (1,650円、税込) の適応車種です。

※表の見方については、本サイトの取付詳細情報 (PDF) の見方、および基礎知識や用語解説などをご確認ください。

〈スピーカー商品の取付情報〉

タイプ	取付場所	注記 A	カスタムフィット									注記 B	ボックスタイプ					ユニットタイプ					サテライト			
			TS- Z900PRS	TS- V173S	TS- C1730S C1730 F1740S F1740	TS- C1630S C1630 F1640S F1640	TS- F1040S F1040								TS- X480G	TS- X180	TS- A6970F	TS- A1670F	TS- A1370F	TS- G1010F	TS- STH1100	TS- STX510 STX510B				
5ドア ワゴン	Fドア	①	X	X	X	X	X																		○ リアビ ラー部 トリム	
	Rドア	①	X	X	X	X																				
	Rシェルフ																									
注記	① 純正スピーカーはリベット3点止めで、穴ピッチ・穴スペースが合わず取付不可。また、使用可能なカースピーカー取付キットはありません（カースピーカー取付キット UD-K103は生産が終了しました）。 ② パッケージトレイ付車の場合。 ③ パッケージトレイの凸リブにかかります。																									

〔PRS/カスタムフィットスピーカーの記号〕

◎	取付可（スピーカーに付属のコネクター使用）	⦿	取付可（別売の配線コードでの配線が必要）
◇	取付可（スピーカーに付属のブラケット等使用）	☒	取付可（別売の「カースピーカー取付キット」を使用し、別売の配線コードでの配線が必要）
□	取付可（別売の「カースピーカー取付キット」使用）	☒	取付可（別売の「インナーバッフル」を使用し、別売の配線コードでの配線が必要）
回	取付可（別売の「インナーバッフル」使用）	X	取付不可
⊙	取付可（配線加工が必要）	空欄	非適合、または未調査で取付可否不明
◆	取付可（スピーカーに付属のブラケット等を使用し、配線加工が必要）		

〔ボックスタイプ/ユニットタイプスピーカーの記号〕

◎	取付可	▲	取付可（別売の「スぺーサー」使用で、鉄板加工が必要）
●	取付可（鉄板加工が必要）	X	取付不可
△	取付可（別売の「スぺーサー」使用）	空欄	非適合、または未調査で取付可否不明

〔サテライトスピーカーの記号〕

○	取付可	(X)	取付不可（サードシート未使用時に限り取付可）
		X	取付不可
△	条件付きで取付可（注記参照）	空欄	非適合、または未調査で取付可否不明

※表の見方については、本サイトの取付詳細情報(PDF)の見方、および基礎知識や用語解説などをご確認ください。