




〈本体商品の取付情報〉


年式	型式	車種	取付商品のサイズ	本体の取付方法				オプション ※商品別の対応状況他の詳細については、必ず取扱・取付説明書や弊社カタログ、ホームページ等でご確認ください。 ※表示価格は希望小売価格(税込)です。
				取付キット類			注意事項	
				他社部品手配	型番	主な付属品		
H15/2~H24/7 ハイブリッドを除く	MCU30W系 MCU31W系 MCU35W系 MCU36W系 ACU30W系 ACU35W系 GSU30W系 GSU31W系 GSU35W系 GSU36W系	ワイド2D窓口付車 (ラジオレス)	W2D	RD-N001 + KY-10P [Ⓞ]	 注3	4,400円 + 1,650円	注3,6	
		注1	2D	KK-Y50FP [Ⓞ]	 P 注4	3,300円	注5	
	異形フロントパネル一体ラジオ付車 注2	X	取付不可					

- (注1) メーカーオプションのラジオレス車の場合。
 (注2) メーカー装備の純正ラジオは、全車クラスター一体型ラジオで窓口がないため取付不可。
 (注3) ワイドモデル(フェイス幅200mmの商品)は、電源ケーブル RD-N001(希望小売価格4,400円、税込)、および配線キット KY-10P[Ⓞ](希望小売価格1,650円、税込)使用で取付けが可。但し、電源ケーブルを同梱しているモデル(AVIC-CW911/RW911等)の場合、RD-N001は不要です。
 (注4) KK-Y50FP[Ⓞ]には窓口周囲の隙間を埋めるパネル、配線コネクタ(10P/6P)等が同梱されています。
 (注5) ワイド2D窓口車用パネルを同梱しているFH-4600/3100等の場合、配線キット KY-10P[Ⓞ](希望小売価格1,650円、税込)を使用して取付けることも可能です。
 (注6) AVIC-ZH0999WS/ZH0999W/ZH0777W/ZH0099WH/ZH0099WS/ZH0099W/ZH0077W/RW09/RW03/MRZ099Wには直接接続コネクタが同梱されていますが、オプション用5Pコネクタが直接接続できず、車速信号、パーキングブレーキ、バック信号の各線を接続するには配線加工や延長等が必要となるため、同梱の直接接続コネクタの使用は推奨できません。

〔取付キット類の主な付属品の記号〕

	直接接続コネクタ		アンテナ変換コネクタ (HFC)
	配線コネクタ (3電源、フロントスピーカー、リアスピーカー)		アンテナ変換コネクタ (GT)
	配線コネクタ (3電源、フロントスピーカー)		アンテナ変換コネクタ (CE)
	専用パネル、または窓口周囲の隙間を埋めるパネル		ステアリングリモコンケーブル、またはステアリングリモコン用ミニプラグ

〔オプションの記号〕

	オプション欄にこの記号がある場合は、別売のステアリングリモコンアダプター、または別売のステアリングリモコンケーブルを使用することにより、車両側のステアリングリモコン用配線との接続が可能であることを表します。
---	---

※表の見方については、本サイトの取付詳細情報(PDF)の見方、および基礎知識や用語解説などをご確認ください。

