





〈本体商品の取付情報〉

年式	型式	車種	最大取付数		本体の取付方法						オプション		
			トレードイン	アドオン	キットレス	取付キット使用			備考	1D		2D	
						型番	主な付属品	希望小売価格(税込)		46サイズ		46サイズ	
H6/11~H14/4	(E38) E-GF40,GF-GG40 E-GF35,GG35系 E-GF44,GG44系 E-GF50,GJ50系	735i 735iMスポーツ 740i 740iMスポーツ 750iL			×	取付キットなし					×	×	

〔取付キットの主な付属品の記号〕

接続可能な配線	配線コネクタが付属	電源用アンブロックが付属	取付キットに化粧パネルが付属
	トレードイン取付け専用		
3電源 (ACC、常時、イルミネーション)		 接続方法は取付キット内の取付説明書に掲載。	P
3電源+フロント・スピーカー			
3電源+フロント・スピーカー+リア・スピーカー			

〔別売オプション関係の記号〕 …… 海外ブランド車

◎	取付化粧パネルが不要	D46サイズをキットレス取付けする場合に、別売の化粧パネルが不要なことを表します。 D46サイズを取付キットを使用して取付ける場合に、取付キット付属以外の、別売化粧パネルが不要なことを表します。
---	------------	--

※表の見方については、本サイトの取付詳細情報 (PDF) の見方、および基礎知識や用語解説などをご確認ください。

〈スピーカー商品の取付情報〉

タイプ	取付場所	注記 A	カスタムフィット								注記 B	ボックスタイプ		ユニットタイプ				サテライト	
			TS- Z900PRS	TS- V173S	TS- C1730S C1730	TS- F1740S F1740	TS- C1630S C1630	TS- F1640S F1640						TS- X480G	TS- X180	TS- A6970F	TS- A1670F	TS- A1370F	TS- G1010F
4セダン	Fドア		×	×	×	×	×	×											
	Rドア		×	×	×	×	×	×											
	Rトレイ									①	×	×							

注記 ① リアトレイは曲面形状で段差があり取付不可。

〔PRS/カスタムフィットスピーカーの記号〕

◎	取付可 (スピーカーに付属のコネクター使用)	⊕	取付可 (別売の配線コードでの配線が必要)
◇	取付可 (スピーカーに付属のブラケット等使用)	☒	取付可 (別売の「カースピーカー取付キット」を使用し、別売の配線コードでの配線が必要)
□	取付可 (別売の「カースピーカー取付キット」使用)	☒	取付可 (別売の「インナーバッフル」を使用し、別売の配線コードでの配線が必要)
回	取付可 (別売の「インナーバッフル」使用)	×	取付不可
◎	取付可 (配線加工が必要)	空欄	非適合、または未調査で取付可否不明
◆	取付可 (スピーカーに付属のブラケット等を使用し、配線加工が必要)		

〔ボックスタイプ/ユニットタイプスピーカーの記号〕

◎	取付可	▲	取付可 (別売の「スぺーサー」使用で、鉄板加工が必要)
●	取付可 (鉄板加工が必要)	×	取付不可
△	取付可 (別売の「スぺーサー」使用)	空欄	非適合、または未調査で取付可否不明

〔サテライトスピーカーの記号〕

○	取付可	(×)	取付不可 (サードシート未使用時に限り取付可)
		×	取付不可
△	条件付きで取付可 (注記参照)	空欄	非適合、または未調査で取付可否不明

※表の見方については、本サイトの取付詳細情報 (PDF) の見方、および基礎知識や用語解説などをご確認ください。