









〈本体商品の取付情報〉

年 式	型 式	車 種	最大取付数		本 体 の 取 付 方 法						オプション	
			ト レ ー ド イ ン	ア ド オ ン	キ ット レ ス	取付キット使用			備 考	1D		2D
						型 番	主な付属品	希望小売価格 (税込)		46 サイズ		46 サイズ
H8/4~H14/7	GF-XH181,GF-XH182 GF-XH201,GF-XH220 GF-XH250,GF-XH260 E-XH180,E-XH200 E-XH250	全車種	1D		X	KG-93DX <sup>Ⓚ</sup>	 	7,150円	注1,2	⊙	×	
						KJ-G80DE <sup>Ⓟ</sup>	 	6,600円	注1,2	⊙	×	

(注1) KG-93DX<sup>Ⓚ</sup>、KJ-G80DE<sup>Ⓟ</sup>には、ISO規格のアンテナ変換アダプター、および配線コネクター、ラジオ取外し専用工具が同梱されています。  
 (注2) 車両側インフォメーションディスプレイのオーディオ使用状況の表示は不可となります。また、ステアリングリモコン付車はリモコンが使用不可となります。

〔取付キットの主な付属品の記号〕

接続可能な配線	配線コネクターが付属	電源用アンブロックが付属	取付キットに 化粧パネルが付属
	トレードイン取付け専用		
3電源 (ACC、常時、イルミネーション)		 接続方法は取付キット内の 取付説明書に掲載。	P
3電源+フロント・スピーカー			
3電源+フロント・スピーカー+リア・スピーカー			

〔別売オプション関係の記号〕 …… 海外ブランド車

⊙	取付化粧パネルが不要	D46サイズをキットレス取付けする場合に、別売の化粧パネルが不要なことを表します。 D46サイズを取付キットを使用して取付ける場合に、取付キット付属以外の、別売化粧パネルが不要なことを表します。
---	------------	--

※表の見方については、本サイトの取付詳細情報 (PDF) の見方、および基礎知識や用語解説などをご確認ください。

〈スピーカー商品の取付情報〉

タイプ	取付場所	注記 A	カスタムフィット								注記 B	ボックスタイプ		ユニットタイプ				サテライト	
			TS-Z900PRS	TS-V173S	TS-C1730S C1730	TS-F1740S F1740	TS-C1630S C1630	TS-F1640S F1640						TS-X480G	TS-X180	TS-A6970F	TS-A1670F	TS-A1370F	TS-G1010F
4セダン	Fドア	③	×	×	×	×	×	×											
	キット 使用	⑥						□	□										
	Rドア	④	×	×	×	×	×	×											
	Rトレイ	⑦									◎	◎							
注記	③ 純正スピーカーは樹脂ブラケット一体型で、取付ネジ穴ピッチが変則・大で取付不可。 ④ サイズ的には16cmカスタムスピーカーが一致しますが、鉄板の取付穴が少し小さいため入らず取付不可。 ⑥ カースピーカー取付キットUD-K104 (希望小売価格4,400円、税込、2個1組) 使用で可 (UD-K104は品薄につき、在庫切れになる場合があります)。但し、キットに付属のトゥイーター取付用ブラケットは使用不可。 ⑦ リアトレイには純正スピーカーの設定なし。																		

〔PRS/カスタムフィットスピーカーの記号〕

◎	取付可 (スピーカーに付属のコネクター使用)	⊕	取付可 (別売の配線コードでの配線が必要)
◇	取付可 (スピーカーに付属のブラケット等使用)	⊞	取付可 (別売の「カースピーカー取付キット」を使用し、別売の配線コードでの配線が必要)
□	取付可 (別売の「カースピーカー取付キット」使用)	⊟	取付可 (別売の「インナーバッフル」を使用し、別売の配線コードでの配線が必要)
回	取付可 (別売の「インナーバッフル」使用)	×	取付不可
◎	取付可 (配線加工が必要)	空欄	非適合、または未調査で取付可否不明
◆	取付可 (スピーカーに付属のブラケット等を使用し、配線加工が必要)		

〔ボックスタイプ/ユニットタイプスピーカーの記号〕

◎	取付可	▲	取付可 (別売の「スパーサー」使用で、鉄板加工が必要)
●	取付可 (鉄板加工が必要)	×	取付不可
△	取付可 (別売の「スパーサー」使用)	空欄	非適合、または未調査で取付可否不明

〔サテライトスピーカーの記号〕

○	取付可	(×)	取付不可 (サードシート未使用時に限り取付可)
		×	取付不可
△	条件付きで取付可 (注記参照)	空欄	非適合、または未調査で取付可否不明

※表の見方については、本サイトの取付詳細情報 (PDF) の見方、および基礎知識や用語解説などをご確認ください。