






〈本体商品の取付情報〉

年 式	型 式	車 種	最大取付数		本 体 の 取 付 方 法						オプション	
			ト レ ー ド イ ン	ア ド オ ン	キ ット レ ス	取付キット使用			備 考	1D		2D
						型 番	主な付属品	希望小売価格 (税込)		46 サイズ		46 サイズ
H7/3~H13/2	GF-XG120 GF-XG142 GF-XG161 E-XG140 E-XG141	全車種	1D		X	KG-93DX [Ⓚ]	 P	7,150円	注1	◎	×	
						KJ-G80DE [Ⓟ]	 P	6,600円	注1	◎	×	

(注1) KG-93DX[Ⓚ]、KJ-G80DE[Ⓟ]には、ISO規格のアンテナ変換アダプター、および配線コネクタ、ラジオ取外し専用工具が同梱されています。

〔取付キットの主な付属品の記号〕

接続が可能な配線	配線コネクタが付属 トレードイン取付け専用	電源用アンブロックが付属	取付キットに 化粧パネルが付属
	3電源 (ACC、常時、イルミネーション)		
3電源+フロント・スピーカー			
3電源+フロント・スピーカー+リア・スピーカー			

〔別売オプション関係の記号〕 …… 海外ブランド車

◎	取付化粧パネルが不要	D46サイズをキットレス取付けする場合に、別売の化粧パネルが不要なことを表します。 D46サイズを取付キットを使用して取付ける場合に、取付キット付属以外の、別売化粧パネルが不要なことを表します。
---	------------	--

※表の見方については、本サイトの取付詳細情報 (PDF) の見方、および基礎知識や用語解説などをご確認ください。

〈スピーカー商品の取付情報〉

タイプ	取付場所	注記 A	カスタムフィット								注記 B	ボックスタイプ				ユニットタイプ				サテライト		
			TS- C1630S C1630	TS- F1640S F1640										TS- X480G	TS- X180	TS- A6970F	TS- A1670F	TS- A1370F	TS- G1010F			TS- STH1100
5ドア	Fドア		×	×																		
	キット 使用	②	□	□																		
	Rサイド	⑤	×	×																		
	Rシェルフ									①	◎③	◎			◎④							
注記	<p>① Rシェルフのボードが厚いため、穴あけ加工が多少やりにくい。 ② カースピーカー取付キットUD-K104 (希望小売価格4,400円、税込、2個1組) 使用で可 (UD-K104は品薄につき、在庫切れになる場合があります)。但し、キットに付属のトゥイーター用ブラケットは使用不可。 ③ やや中心寄りになります。 ④ 中心寄りになり、左右スピーカーの間隔がとれません。 ⑤ 純正スピーカーは13cmサイズで、純正樹脂ブラケットにはめ込み取付け。</p>																					

〔PRS/カスタムフィットスピーカーの記号〕

◎	取付可 (スピーカーに付属のコネクター使用)	⊕	取付可 (別売の配線コードでの配線が必要)
◇	取付可 (スピーカーに付属のブラケット等使用)	⊠	取付可 (別売の「カースピーカー取付キット」を使用し、別売の配線コードでの配線が必要)
□	取付可 (別売の「カースピーカー取付キット」使用)	⊡	取付可 (別売の「インナーバッフル」を使用し、別売の配線コードでの配線が必要)
⊞	取付可 (別売の「インナーバッフル」使用)	×	取付不可
⊙	取付可 (配線加工が必要)	空欄	非適合、または未調査で取付可否不明
◆	取付可 (スピーカーに付属のブラケット等を使用し、配線加工が必要)		

〔ボックスタイプ/ユニットタイプスピーカーの記号〕

◎	取付可	▲	取付可 (別売の「スパーサー」使用で、鉄板加工が必要)
●	取付可 (鉄板加工が必要)	×	取付不可
△	取付可 (別売の「スパーサー」使用)	空欄	非適合、または未調査で取付可否不明

〔サテライトスピーカーの記号〕

○	取付可	(×)	取付不可 (サードシート未使用時に限り取付可)
		×	取付不可
△	条件付きで取付可 (注記参照)	空欄	非適合、または未調査で取付可否不明

※表の見方については、本サイトの取付詳細情報 (PDF) の見方、および基礎知識や用語解説などをご確認ください。