


〈本体商品の取付情報〉

年式	型式	車種	取付商品のサイズ	本体の取付方法				注意事項	オプション ※商品別の対応状況他の詳細については、必ず取扱・取付説明書や弊社カタログ、ホームページ等でご確認ください。 ※表示価格は希望小売価格（税込）です。	
				他社部品手配	取付キット類					希望小売価格 (税込)
					型番	主な付属品				
H19/2~H22/8	DBA-RT1 DBA-RT2 DBA-RT3 DBA-RT4	2D窓口付車 (オーディオレス) 注1	2D		KJ-H35DE④	 注3	6,050円	注4		
		異形ラジオ付車 注2	×	取付不可						









(注1) 全車標準はオーディオレス（純正ブラケット付）です。

(注2) メーカーオプションのHonda HDDインターナビシステム付車は、クラスター窓口が異形で大きいため取付不可。


(注3) KJ-H35DE④には窓口の隙間を埋めるパネル、サイドブラケット、配線コネクタ（20P）、アンテナ変換コネクタ（GT）、ネジ類等が同梱されています。

(注4) 純正オーディオ付車で、ディーラーオプションのアンテナ変換サブコードを使用している車両の場合には、アンテナ変換サブコードをそのまま接続することも可能です。

〔取付キット類の主な付属品の記号〕

	ダイレクト接続コネクタ		アンテナ変換コネクタ（HFC）
	配線コネクタ (3電源、フロントスピーカー、リアスピーカー)		アンテナ変換コネクタ（GT）
	配線コネクタ (3電源、フロントスピーカー)		アンテナ変換コネクタ（CE）
	専用パネル、または窓口の隙間を埋めるパネル		ステアリングリモコンケーブル、または ステアリングリモコン用ミニプラグ

〔オプションの記号〕

	オプション欄にこの記号がある場合は、別売のステアリングリモコンアダプター、または別売のステアリングリモコンケーブルを使用することにより、車両側のステアリングリモコン用配線との接続が可能であることを表します。
---	---

※表の見方については、本サイトの取付詳細情報（PDF）の見方、および基礎知識や用語解説などをご確認ください。

