


〈本体商品の取付情報〉

年式	型式	車種	取付商品のサイズ	本体の取付方法				注意事項	オプション ※商品別の対応状況他の詳細については、必ず取扱・取付説明書や弊社カタログ、ホームページ等でご確認ください。 ※表示価格は希望小売価格（税込）です。
				他社部品手配	取付キット類				
					型番	主な付属品	希望小売価格（税込）		
H12/9~H17/9	EU1系 EU2系 EU3系 EU4系	オートA.C付車	2D		KJ-H32D II ㉑	 注6	5,500円	注11,12	
		マニュアルA.C付車 注9						未調査	
		M・OP 異形パネルラジオ付車 注10						未調査	

(注6) KJ-H32D II ㉑には窓口の隙間を埋めるパネル、サイドブラケット、配線コネクター（20P）、ネジ類等が同梱されています。









(注9) H12/9~H15/9車の場合（G、G4グレード）。

(注10) H12/9~H15/9車にメーカーオプション設定のAM/FMチューナー付MDプレーヤー+6スピーカー付車の場合。


(注11) オーディオレス車の場合も取付可。

(注12) メーカーオプションのホンダ・ナビゲーションシステム付車は除きます。

〔取付キット類の主な付属品の記号〕

	ダイレクト接続コネクター		アンテナ変換コネクター（HFC）
	配線コネクター （3電源、フロントスピーカー、リアスピーカー）		アンテナ変換コネクター（GT）
	配線コネクター （3電源、フロントスピーカー）		アンテナ変換コネクター（CE）
	専用パネル、または窓口の隙間を埋めるパネル		ステアリングリモコンケーブル、またはステアリングリモコン用ミニプラグ

〔オプションの記号〕

	オプション欄にこの記号がある場合は、別売のステアリングリモコンアダプター、または別売のステアリングリモコンケーブルを使用することにより、車両側のステアリングリモコン用配線との接続が可能であることを表します。
---	---

※表の見方については、本サイトの取付詳細情報（PDF）の見方、および基礎知識や用語解説などをご確認ください。

