













〈本体商品の取付情報〉


年式	型式	車種	取付商品のサイズ	本体の取付方法				注意事項	オプション ※商品別の対応状況他の詳細については、必ず取扱・取付説明書や弊社カタログ、ホームページ等でご確認ください。 ※表示価格は希望小売価格(税込)です。	
				他社部品手配	取付キット類					希望小売価格(税込)
					型番	主な付属品				
H22/11~H26/4	JC1系 JC2系	オーディオレス車/D.OPのオーディオ付車 注1	2D	必要注3	KJ-H35DE④		6,050円	注3,5		
		M.OPのナビ装着用スペシャルパッケージ付車	2D	必要注6	KJ-H45DE④		6,050円	注6		
		純正バックモニター+オーディオ付車 注2	2D		KJ-H40DE④		6,600円	注10,11		

- (注1) 全車オーディオレスが標準です。
 (注2) メーカーオプションのバックモニター+AM/FMチューナー付CDプレーヤー付車(2Dサイズで車両配線は24P)の場合。
 (注3) オーディオレス車の場合は純正ブラケットが未装着のため、ディーラーオプションのデュアルサイズ/1Dサイズオーディオ用「取付アタッチメント」(純正品番……C、G系用:08B00-SZH-L00/DIVA、DIVAターボ系用:08B00-SZH-M00)の購入が必要です(ディーラーオプションのオーディオ付車の場合は購入不要です)。また、オーディオレス車は、車両側のアンテナコードがセンターロアークラスター部迄しか配線されていませんので、「取付アタッチメント」に付属されているアンテナ延長コードを接続してステレオ取付部迄配線します。
 (注4) KJ-H35DE④には窓口の隙間を埋めるパネル、サイドブラケット、配線コネクタ(20P)、アンテナ変換コネクタ(GT)、ネジ類等が同梱されています。
 (注5) 車両のラジオ用配線は20Pで、アンテナ端子はGTコネクタです。但し、ディーラーオプションのオーディオ付車で、変換ハーネス(20P→24P)を使用している場合は変換ハーネスの取外しが必要となります。また、アンテナの接続に純正サブファイダーキット(GT→JASO)を使用している場合は、そのまま純正サブファイダーキットに接続することも可能です(取付キットに同梱のアンテナ変換コネクタは使用しません)。
 (注6) メーカーオプションのナビ装着用スペシャルパッケージ付車(車両のラジオ用配線は24Pで、アンテナ端子はGTコネクタ)でオーディオ非装着の場合は、純正ブラケットが未装着のため、ディーラーオプションのナビ装着用スペシャルパッケージ装着車用「取付アタッチメント」(純正品番:08B40-SZH-N00C)の購入が必要です。また、車両のリアカメラ、照明付オーディオリモートコントロールスイッチ、ワンセグTVアンテナなどは使用できません(但し、照明付オーディオリモートコントロールスイッチについては注8を参照してください)。
 (注7) KJ-H45DE④には窓口の隙間を埋めるパネル、サイドブラケット、配線コネクタ(24P)、アンテナ変換コネクタ(GT)、ネジ類等が同梱されています。
 (注8) 純正ステアリングリモコン付車の場合、純正ステアリングリモコンにはそのままでは接続できません。オーディオ配線コネクタ(24P)までステアリングリモコン用配線が引き回されている場合に、別売のステアリングリモコンアダプター KK-H201ST⑧(希望小売価格8,800円、税込)、またはステアリングリモコンケーブル KJ-H101SC④(希望小売価格1,650円、税込)を使用すれば車両側配線との接続は可能です。なお、ステアリングリモコンケーブルを同梱しているモデル(AVIC-CZ912/RZ911等)の場合は、その同梱ケーブルを配線加工しての接続も可能です。但し、商品別の対応状況他の詳細については、必ず取扱・取付説明書や弊社ホームページの「純正ステアリングリモコン適合情報」等でご確認ください。
 (注9) KJ-H40DE④には窓口の隙間を埋めるパネル、サイドブラケット、配線コネクタ(24P)、アンテナ変換コネクタ(CE)、ネジ類等が同梱されています。
 (注10) 車両側のアンテナコネクタはCEコネクタです。
 (注11) 車両のリアカメラは使用できなくなります。

〔取付キット類の主な付属品の記号〕

	ダイレクト接続コネクタ		アンテナ変換コネクタ (HFC)
	配線コネクタ (3電源、フロントスピーカー、リアスピーカー)		アンテナ変換コネクタ (GT)
	配線コネクタ (3電源、フロントスピーカー)		アンテナ変換コネクタ (CE)
	専用パネル、または窓口の隙間を埋めるパネル		ステアリングリモコンケーブル、またはステアリングリモコン用ミニプラグ

〔オプションの記号〕

	オプション欄にこの記号がある場合は、別売のステアリングリモコンアダプター、または別売のステアリングリモコンケーブルを使用することにより、車両側のステアリングリモコン用配線との接続が可能であることを表します。
---	---

※表の見方については、本サイトの取付詳細情報(PDF)の見方、および基礎知識や用語解説などをご確認ください。

