
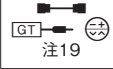
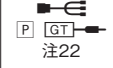











〈本体商品の取付情報〉


年式	型式	車種	取付商品のサイズ	本体の取付方法				注意事項	オプション ※商品別の対応状況他の詳細については、必ず取扱・取付説明書や弊社カタログ、ホームページ等でご確認ください。 ※表示価格は希望小売価格(税込)です。s	
				他社部品手配	取付キット類					希望小売価格(税込)
					型番	主な付属品				
eKクロス H31/3～現在	B34W系 B35W系 B37W系 B38W系	ワイド2D窓口付車 (オーディオレス)  注1,17	9型	必要注26	KLS-N902D <sup>Ⓡ</sup>	 注27	22,000円	注20	純正カメラコネクタ変換ケーブル(注25) ●KK-N501BC <sup>Ⓡ</sup> 2,200円	
			W2D		KJ-N104DK <sup>Ⓣ</sup>	 注19	6,600円	注20,21		
			2D		KJ-N27DE <sup>Ⓣ</sup>	 注22	5,500円	注23		Ⓣ注24
			9型		KLS-N902D <sup>Ⓡ</sup>	 注27	22,000円	注20		

- (注1) 全車標準はオーディオレス(ワイド2D窓口で純正ブラケット付)です。
- (注17) ナビ取付パッケージ付車のGPSアンテナ、TVアンテナは使用できません。
- (注18) ディーラーオプションのオリジナル9型ナビゲーション付車の場合、窓口が大きく、操作スイッチが一体化された専用クラスターを使用しているため、標準モデルとワイドモデル、8V型モデルの商品は取付不可。なお、元々装着されていた標準仕様に戻すことができれば取付可能になります(その場合の取付内容については、上段のワイド2D窓口付車の項を参照してください)。
- (注19) KJ-N104DK<sup>Ⓣ</sup>はワイドモデル(フェイス幅200mmの商品)の取付けに使用する取付キットで、ダイレクト接続コネクタ(20P/12P イグニッション電源対応、ステアリングリモコン用ミニプラグ:KJ-F101SC相当)とアンテナ変換コネクタ(GT)が同梱されています。
- (注20) 「日産3」に対応した商品、または学習に対応した商品を取付ける場合、純正ステアリングリモコンの利用が可能になります。
- (注21) 電源ケーブル、ステアリングリモコンケーブルを同梱しているモデル(AVIC-CW912/RW911等)の場合、取付キットKJ-N28P<sup>Ⓣ</sup>(希望小売価格4,180円、税込)も使用可能です。但し、ステアリングリモコンケーブルの接続には配線加工が必要です。なお、KJ-N104DK<sup>Ⓣ</sup>同梱のダイレクト接続コネクタを使用する場合には配線加工は不要です。
- (注22) KJ-N27DE<sup>Ⓣ</sup>には窓口左右の隙間を埋めるパネル、配線コネクタ(20P)、イグニッション電源、車速信号等を接続するためのコネクタ(12P)、アンテナ変換コネクタ(GT)等が同梱されています。
- (注23) ワイド2D窓口車用パネルを同梱しているFH-4600/3100等の場合、取付キットKJ-N28P<sup>Ⓣ</sup>(希望小売価格4,180円、税込)を使用して取付けることも可能です。
- (注24) 純正ステアリングリモコンについては、「日産3」に対応した商品、または学習に対応した商品を取付ける場合、別売のステアリングリモコンケーブルKJ-F101SC<sup>Ⓣ</sup>(希望小売価格1,650円、税込)を使用すれば車両側配線との接続は可能です。なお、ステアリングリモコンケーブルを同梱しているモデル(AVIC-CZ912/RZ911等)の場合は、その同梱ケーブルを配線加工しての接続も可能です。但し、商品別の対応状況他の詳細については、必ず取扱・取付説明書や弊社ホームページの「純正ステアリングリモコン適合情報」等でご確認ください。
- (注25) マルチアラウンドモニター付車の場合、そのままでは映像信号を取り出すことはできません。別売の純正カメラコネクタ変換ケーブルKK-N501BC<sup>Ⓡ</sup>を使用すれば、マルチアラウンドモニターの映像信号をRCA端子で出力することが可能となります。
- (注26) ディーラーオプションの「9型ナビ用センターフード」(MZ609752)の購入が必要です。
- (注27) KLS-N902D<sup>Ⓡ</sup>は9V型カーナビゲーションを取付けるための車種専用の取付キットです。専用パネル(ブラック・メタリック調)の他、ダイレクト接続コネクタ(20P/12P イグニッション電源対応、ステアリングリモコン用ミニプラグ:KJ-F101SC相当)、アンテナ変換コネクタ(GT)等が同梱されています。

〔取付キット類の主な付属品の記号〕

	ダイレクト接続コネクタ		アンテナ変換コネクタ(HFC)
	配線コネクタ (3電源、フロントスピーカー、リアスピーカー)		アンテナ変換コネクタ(GT)
	配線コネクタ (3電源、フロントスピーカー)		アンテナ変換コネクタ(CE)
	専用パネル、または窓口の隙間を埋めるパネル		ステアリングリモコンケーブル、またはステアリングリモコン用ミニプラグ

〔オプションの記号〕

	オプション欄にこの記号がある場合は、別売のステアリングリモコンアダプター、または別売のステアリングリモコンケーブルを使用することにより、車両側のステアリングリモコン用配線との接続が可能であることを表します。
---	---

※表の見方については、本サイトの取付詳細情報(PDF)の見方、および基礎知識や用語解説などをご確認ください。

